



# 2023

## 毕业生就业质量年度报告

### 沧州医学高等专科学校

# 目录

学校概况	1
报告说明	3
<b>第一章 就业基本情况</b>	<b>5</b>
一 毕业生规模和结构	5
二 毕业生去向落实情况	8
(一) 毕业生的毕业去向落实率	8
(二) 毕业去向分布	10
(三) 未就业情况分析	11
三 就业流向	14
(一) 行业流向	14
(二) 职业流向	17
(三) 用人单位流向	19
(四) 就业地区流向	22
四 毕业生的升学情况	24
五 毕业生的创业情况	26
六 证书获得情况	28
<b>第二章 就业主要特点</b>	<b>31</b>
一 求职过程	31
(一) 毕业生的求职过程	31
(二) 求职困难	32
二 就业服务工作情况	33
三 创新创业教育情况	37
<b>第三章 就业相关分析</b>	<b>40</b>
一 收入分析	40
二 专业相关度	45
三 就业满意度	46
四 职业期待吻合度	49
五 就业稳定性	51
六 职业发展和变化	54
<b>第四章 就业发展趋势分析</b>	<b>57</b>
一 就业工作成效显著，毕业生就业落实充分	57
二 健康河北建设促进毕业生留冀发展	58

三	对口率高、稳定性强，毕业生就业竞争力不断增强 .....	61
<b>第五章</b>	<b>用人单位评价 .....</b>	<b>64</b>
一	聘用标准 .....	64
二	使用评价 .....	66
三	能力、素质、知识需求 .....	67
四	对校方的建议 .....	69
<b>第六章</b>	<b>就业对教育教学的反馈 .....</b>	<b>72</b>
一	对人才培养的反馈 .....	72
(一)	校友综合评价 .....	72
(二)	教育教学评价 .....	78
(三)	能力培养评价 .....	83
二	工作展望 .....	102
(一)	完善专业动态调整机制，进一步强化专业布局与本地产业结构的对接 .....	102
(二)	深化教育教学改革，持续加强培养过程对产业发展和毕业生就业的支撑力度 ..	102
(三)	深入推进就业育人，构建高质量就业指导服务体系 .....	102

# 图表目录

学校概况	1
报告说明	3
第一章 就业基本情况	5
图 1-1 毕业生的性别结构	5
表 1-1 毕业生的生源结构	6
表 1-2 各院系及专业毕业生人数	6
图 1-2 毕业生的毕业去向落实率	8
图 1-3 各院系毕业生的毕业去向落实率	9
表 1-3 各专业毕业生的毕业去向落实率	9
图 1-4 毕业去向分布	11
图 1-5 “无工作，其他”人群去向分布	12
图 1-6 希望学校提供的求职帮助（多选）	12
图 1-7 毕业生参加过专升本考试的比例	13
图 1-8 希望母校提供的升学服务（多选）	13
表 1-4 毕业生就业的主要行业类	14
图 1-9 毕业生就业的主要行业	14
表 1-5 各院系毕业生实际就业的主要行业	15
表 1-6 各专业毕业生实际就业的主要行业	15
图 1-10 从事医学类工作人员所在医院的级别分布	16
表 1-7 毕业生从事的主要职业类	17
图 1-11 毕业生从事的主要职业	17
表 1-8 各院系毕业生实际从事的主要职业	18
表 1-9 各专业毕业生实际从事的主要职业	18
图 1-12 不同类型用人单位分布	19
图 1-13 不同规模用人单位分布	19
表 1-10 各院系毕业生的用人单位类型分布	20
表 1-11 各专业毕业生的用人单位类型分布	20
表 1-12 各院系毕业生的用人单位规模分布	21
表 1-13 各专业毕业生的用人单位规模分布	21
图 1-14 在重点区域就业的比例	22
表 1-14 主要就业省份分布	22
图 1-15 主要就业城市分布	23
图 1-16 毕业生的升学比例	24

图 1-17	各院系毕业生的升学比例 .....	24
图 1-18	各专业毕业生的升学比例 .....	25
图 1-19	毕业生创业比例及创业行业类 .....	26
图 1-20	毕业生自主创业的原因分布（合并数据） .....	27
图 1-21	毕业生自主创业的形式（多选） .....	27
图 1-22	毕业生获得证书的情况 .....	28
表 1-15	各院系毕业生获得证书的情况 .....	28
表 1-16	各专业毕业生获得证书的情况 .....	29
<b>第二章</b>	<b>就业主要特点 .....</b>	<b>31</b>
图 2-1	毕业生的求职过程 .....	31
图 2-2	毕业生在求职过程中遇到的困难 .....	32
图 2-3	毕业生对就业服务工作的总体满意度 .....	33
图 2-4	毕业生接受就业服务的比例及有效性评价（多选） .....	34
图 2-5	各院系毕业生对就业服务工作的总体满意度 .....	35
图 2-6	毕业生获得第一份工作的渠道 .....	36
图 2-7	毕业生接受母校提供的创新创业教育及认为其有效的比例（多选） .....	37
图 2-8	创业教育对创业意识的影响 .....	38
<b>第三章</b>	<b>就业相关分析 .....</b>	<b>40</b>
图 3-1	毕业生的月收入 .....	40
图 3-2	各院系毕业生的月收入 .....	41
图 3-3	各专业毕业生的月收入 .....	42
图 3-4	毕业生享受“五险一金”情况 .....	43
表 3-1	各院系毕业生享受“五险一金”情况 .....	43
表 3-2	各专业毕业生享受“五险一金”情况 .....	44
图 3-5	毕业生的工作与专业相关度 .....	45
图 3-6	毕业生的就业满意度 .....	46
图 3-7	各院系毕业生的就业满意度 .....	47
图 3-8	各专业毕业生的就业满意度 .....	48
图 3-9	毕业生的职业期待吻合度 .....	49
图 3-10	各专业毕业生的职业期待吻合度 .....	50
图 3-11	毕业生的离职率 .....	51
图 3-12	各院系毕业生的离职率 .....	52
图 3-13	各专业毕业生的离职率 .....	53
图 3-14	毕业生有过薪资或职位提升或转岗的比例 .....	54
表 3-3	各院系毕业生有过薪资或职位提升或转岗的比例 .....	54
表 3-4	各专业毕业生有过薪资或职位提升或转岗的比例 .....	55

<b>第四章</b>	<b>就业发展趋势分析 .....</b>	<b>57</b>
图 4-1	毕业去向落实率变化趋势 .....	57
表 4-1	主要行业类需求变化趋势 .....	58
图 4-2	主要行业需求变化趋势 .....	59
表 4-2	毕业生主要就业省份的变化趋势 .....	59
图 4-3	毕业生主要就业城市的变化趋势 .....	60
图 4-4	专业相关度变化趋势 .....	61
图 4-5	就业满意度变化趋势 .....	61
图 4-6	职业期待吻合度变化趋势 .....	62
图 4-7	离职率变化趋势 .....	62
<b>第五章</b>	<b>用人单位评价 .....</b>	<b>64</b>
图 5-1	用人单位聘用本校应届毕业生的主要理由（多选） .....	64
图 5-2	用人单位聘用本校毕业生的渠道（多选） .....	65
图 5-3	用人单位对本校应届毕业生的总体满意度 .....	66
图 5-4	用人单位愿意继续招聘本校应届毕业生的比例 .....	66
图 5-5	用人单位对毕业生工作能力的需求程度及满意程度 .....	67
图 5-6	用人单位对毕业生个人素质的需求程度及满意程度 .....	68
图 5-7	用人单位对毕业生知识水平的需求程度及满意程度 .....	68
图 5-8	用人单位对本校就业工作的满意度 .....	69
图 5-9	用人单位希望本校提供的支持（多选） .....	69
图 5-10	培养过程中需要引入用人单位参与的主要环节（多选） .....	70
<b>第六章</b>	<b>就业对教育教学的反馈 .....</b>	<b>72</b>
图 6-1	毕业生对母校的推荐度 .....	72
图 6-2	各院系毕业生对母校的推荐度 .....	73
图 6-3	各专业毕业生对母校的推荐度 .....	74
图 6-4	毕业生对母校的满意度 .....	75
图 6-5	各院系毕业生对母校的满意度 .....	76
图 6-6	各专业毕业生对母校的满意度 .....	77
图 6-7	毕业生对母校的教学满意度 .....	78
图 6-8	各院系毕业生的教学满意度 .....	79
图 6-9	各专业毕业生的教学满意度 .....	80
图 6-10	教师指导满足度 .....	81
图 6-11	教学设施满足度 .....	82
图 6-12	工作中最重要的通用能力及增值情况 .....	83
图 6-13	临床医学各项能力重要度及达成度 .....	84
图 6-14	护理类各项能力重要度及达成度 .....	84

图 6-15	中医各项能力重要度及达成度 .....	85
图 6-16	口腔医学各项能力重要度及达成度 .....	86
图 6-17	药学各项能力重要度及达成度 .....	87
图 6-18	中药学各项能力重要度及达成度 .....	88
图 6-19	其他医学类各项能力重要度及达成度 .....	89
图 6-20	临床医学各项知识重要度及达成度 .....	90
图 6-21	护理类各项知识重要度及达成度 .....	91
图 6-22	中医各项知识重要度及达成度 .....	91
图 6-23	口腔医学各项知识重要度及达成度 .....	92
图 6-24	药学各项知识重要度及达成度 .....	93
图 6-25	中药学各项知识重要度及达成度 .....	94
图 6-26	其他医学类各项知识重要度及达成度 .....	95
图 6-27	临床医学各项职业素质重要度及达成度 .....	96
图 6-28	护理类各项职业素质重要度及达成度 .....	97
图 6-29	中医各项职业素质重要度及达成度 .....	98
图 6-30	口腔医学各项职业素质重要度及达成度 .....	99
图 6-31	药学各项职业素质重要度及达成度 .....	100
图 6-32	中药学各项职业素质重要度及达成度 .....	100
图 6-33	其他医学类各项职业素质重要度及达成度 .....	101





## 学校概况

**历史沿革：**沧州医学高等专科学校始建于 1958 年，校名为“天津专区医学院”，大专建制。1961 年 6 月，学校更名为“河北沧州医学专科学校”，隶属河北省卫生厅。1962 年，学校由大专改制为中专，更名为“河北省沧州医士学校”。1963 年，更名为“河北省沧州卫生学校”。2001 年，经河北省教育厅批准，学校挂牌“河北医科大学沧州分校”。2004 年 5 月，经教育部批准升格为“沧州医学高等专科学校”。

**社会声誉：**学校是医药卫生为主的公办普通高等学校，是中国特色高水平高职学校和专业建设计划（“专业群 C 档”）建设单位、全国护理专业技能型紧缺人才培养基地、中国职业技术教育学会康养康育专业委员会执行主任单位、全国卫生行指委健康管理专业分委员会主任委员单位、河北省卫生职业教育集团理事长单位。办学 60 多年来，学校为社会培养了 8.7 万名医疗卫生技术人才。学校在教育部高职院校人才培养工作评估中被评为优秀院校，先后获得全国文明单位、全国绿化模范单位、全国红十字模范校、全国职业院校护理专业仪器设备装备规范河北省示范学校、全国职业院校数字校园建设样板校、全国学校急救教育试点学校、河北省普通高校示范性就业指导中心、河北省成人教育评估优秀单位、河北省教育系统先进单位、河北省高校思想政治教育工作先进集体等荣誉称号。

**基础设施：**学校占地面积 1020 亩，建筑面积 40 万余平方米，实验实训室 218 个、科技实验中心 1 个，教学科研仪器设备总值 1.4 亿元。图书馆面积 2 万平方米，馆藏图书 80 余万册，中外文数据库 20 个。学校生活、体育设施齐全，学校餐厅容纳 7000 人同时就餐，建有塑胶运动场、室内体育馆、篮排球场、乒乓球室等体育设施。学校直属附属医院沧州市人民医院为三级甲等医院，其中沧州市人民医院医专院区建于学校院内，占地面积 80 亩，建筑面积 15 万平方米，总投资 5.8 亿元，开放床位 1130 张，配备西门子 3.0T 核磁共振、东软 64 排 CT、PET-CT 高端影像设备，形成院中校、校中院格局。

**师资队伍：**学校拥有一支教学经验丰富、专兼结合、双师结构的优秀教学团队。学校专任教师 612 名，其中高级职称 296 名、博硕士 411 名。学校有国家级教学创新团队 1 个，省级教学创新团队 3 个；黄炎培职业教育杰出教师奖 1 人，省级教学名师 1 人，河北省优秀教育工作者 2 人，河北省模范教师 1 人，河北省优秀教师 1 人，河北省师德标兵 4 人，市级专业技术拔尖人才 28 名。

**专业建设：**学校开设有临床医学、口腔医学、口腔医学技术、针灸推拿、中医学、护理、助产、药学、中药学、药品经营与管理、药品质量与安全、药品生产技术、眼视光技术、医学检验技术、医学影像技术、卫生检验与检疫技术、医学营养、康复治疗技术、医学美容技术、心理咨询、健康管理、预防医学、老年保健与管理、中医养生保健、智慧健康养老服务与管理

25 个专科专业。临床医学、护理、康复治疗技术、医学检验技术专业为全国“双高专业群”核心专业；临床医学、护理专业被教育部、卫生部确定为全国职业院校健康服务类示范专业点；护理（老年护理）专业被教育部、民政部确定为全国职业院校养老服务类示范专业点。

**科学研究：**学校建有科技实验中心，建筑面积 1000 余平米，具备标准化（GB14925-2010）实验动物屏障环境。卫生健康技术技能创新服务平台内设 7 个技术创新服务中心。获批河北省大豆营养与应用技术创新中心、河北省高校纳米抗体应用技术研发中心以及 5 个市级技术创新中心，为行业企业提供技术转让、研发与咨询服务。拥有有效专利 253 项，其中发明专利 6 项。获得河北省教学成果奖 16 项，河北省科技进步奖 1 项。

**招生就业：**2015 年以来，学校作为河北省高职单招医药卫生类牵头院校，单招、普招类（含对口）录取分数在河北省医药卫生类高职院校中名列前茅。近三年，毕业生就业率 98% 以上，专接本科通过率 40% 以上。学校与河北医科大学专科接本科教育联合招生，设置临床医学、护理学、医学影像技术、医学检验技术、药学 5 个本科专业。与华北理工大学专科接本科教育联合招生，设置中医学、中药学、康复治疗学、针灸推拿学 4 个本科专业。本科毕业生硕士研究生录取率达 25%。

**培养特色：**学校临床医学专业群是全国唯一的临床医学“双高计划”专业群，致力于打造基层全科医学人才培养高地，与直属附属市人民医院和 7 家优质县级医院共同打造“1+1+7”医教联合体，探索实施校院“1.5+1.5”医教协同培养。学校与多家京津冀知名医院、企业建立稳定合作关系，拥有附属医院 8 所、教学医院 44 所、实习就业基地 150 余个，校企共建二级合作学院 6 个、高水平产教融合实训基地 2 个、国际智慧康养人才产教融合创新培养基地 1 个，所有专业积极开展“订单式”、“学徒制”等定向培养，搭建“入学、培养、就业”直通车。

## 报告说明

就业是民生之本，党的二十大报告提出要“强化就业优先政策，健全就业促进机制，促进高质量充分就业”。毕业生就业质量年度报告是学校教育教学和人才培养工作开展效果的重要反映，是招生计划编制、专业结构调整优化、教育教学改革的重要参考，是促进人才培养和毕业生就业质量同步提升的重要检测手段，也是对学校就业创业工作的年度体检。加强就业数据统计分析工作，编制毕业生就业质量年度报告，能够系统反映学校就业工作实际情况，展示教育教学成果，并为后续人才培养的持续改进提供数据支撑。

学校根据《教育部关于做好 2023 届全国普通高校毕业生就业创业工作的通知》（教学〔2022〕5 号）、《教育部办公厅关于编制发布高校毕业生就业质量年度报告的通知》（教学厅函〔2013〕25 号）等文件精神，结合学校实际情况，编制和正式发布《沧州医学高等专科学校 2023 年毕业生就业质量年度报告》。

### 报告中的数据来源于

#### 第三方专业机构调研数据



**毕业生调研数据：**调查面向我校 2023 届毕业生，共回收有效问卷 2114 份，回收问卷数量占毕业生总人数的 60.42%，主要涵盖就业基本情况、就业特点、就业相关分析、就业对教育教学的反馈等方面内容。

**用人单位调研数据：**调研面向招聘我校应届毕业生的用人单位，回收有效问卷 65 份，主要涵盖用人单位的聘用情况以及对我校毕业生的使用评价等方面的内容。

**毕业生毕业去向落实率相关数据：**全国高校毕业生就业管理与监测系统。

报告中的数据截止时间为 2022 年 12 月 15 日

# 就业基本情况

# 第一章 就业基本情况

本章从毕业生规模与结构、毕业去向落实率、就业流向几个方面对我校毕业生就业基本情况进行分析，了解毕业生的生源特点、毕业落实情况以及就业的区域、行业、职业特点。

## 一 毕业生规模和结构

### 1. 毕业生总人数

我校 2023 届毕业生总人数为 3499 人。性别结构方面，男生 1082 人，占比 30.92%，女生 2417 人，占比 69.08%，男女性别比为 1:2.23，女生比例相对更高；生源结构方面，省内生源 2825 人，占比 80.74%，省外生源 674 人，占比 19.26%，省外生源主要来自山西、甘肃等地；院系及专业方面，规模较大的院系是护理系（994 人）、医学系（714 人）、医学技术系（444 人），规模较大的专业是护理（935 人）、临床医学（714 人）、口腔医学（385 人）。

### 2. 毕业生的性别结构

我校女生规模占比相对更高。从性别结构来看，男生 1082 人，占比为 30.92%；女生 2417 人，占比为 69.08%。男女比例为 1:2.23。

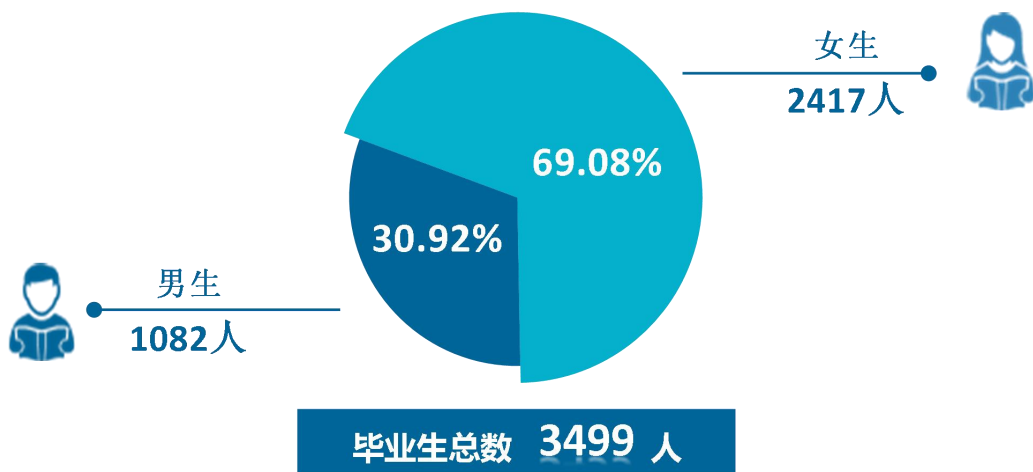


图 1-1 毕业生的性别结构

数据来源：麦可思-沧州医学高等专科学校 2023 届毕业生培养质量评价数据。

### 3. 毕业生的生源结构

八成以上毕业生为本地生源。我校 2023 届毕业生以河北（2825 人，80.74%）生源为主，省外生源较多的省份是山西、甘肃等地。

表 1-1 毕业生的生源结构

生源地	人数（人）	比例（%）
河北	2825	80.74
山西	180	5.14
甘肃	144	4.12
天津	56	1.60
安徽	52	1.49
四川	39	1.11
陕西	32	0.91
贵州	31	0.89
吉林	29	0.83
黑龙江	23	0.66
青海	17	0.49
重庆	15	0.43
江西	15	0.43
宁夏	14	0.40
江苏	7	0.20
内蒙古	5	0.14
山东	4	0.11
河南	4	0.11
辽宁	2	0.06
湖北	2	0.06
浙江	1	0.03
湖南	1	0.03
上海	1	0.03

数据来源：麦可思-沧州医学高等专科学校 2023 届毕业生培养质量评价数据。

### 4. 各院系及专业毕业生人数

专业布局特色明显，以医药卫生为主。我校 2023 届毕业生分布在 7 个院系、20 个专业，其中规模较大的院系是护理系（994 人）、医学系（714 人）、医学技术系（444 人），规模较大的专业是护理（935 人）、临床医学（714 人）、口腔医学（385 人）。

表 1-2 各院系及专业毕业生人数

院系名称	专业名称	人数（人）	比例（%）
护理系	总计	994	28.41
	护理	935	26.72
	助产	59	1.69
医学系	总计	714	20.41
	临床医学	714	20.41

院系名称	专业名称	人数 (人)	比例 (%)
医学技术系	<b>总计</b>	<b>444</b>	<b>12.69</b>
	医学影像技术	202	5.77
	医学检验技术	185	5.29
	眼视光技术	57	1.63
口腔系	<b>总计</b>	<b>385</b>	<b>11.00</b>
	口腔医学	385	11.00
药学系	<b>总计</b>	<b>332</b>	<b>9.49</b>
	药学	234	6.69
	药品生产技术	33	0.94
	药品质量与安全	33	0.94
	药品经营与管理	32	0.91
中医药系	<b>总计</b>	<b>328</b>	<b>9.37</b>
	中医学	163	4.66
	中药学	109	3.12
	针灸推拿	56	1.60
健康管理与服务系	<b>总计</b>	<b>302</b>	<b>8.63</b>
	康复治疗技术	100	2.86
	医学美容技术	81	2.31
	心理咨询	45	1.29
	医学营养	30	0.86
	健康管理	29	0.83
	预防医学	17	0.49

数据来源：麦可思-沧州医学高等专科学校 2023 届毕业生培养质量评价数据。

## 二 毕业生去向落实情况

毕业去向落实率反映了毕业生毕业的落实情况，按照教育部公布的高校毕业生毕业去向落实率的计算公式为：

**毕业去向落实率**=（已落实毕业去向毕业生人数÷毕业生总人数）×100%

**毕业生总人数**=就业毕业生人数+升学毕业生人数+未就业毕业生人数

**已落实毕业去向毕业生包括：**就业、升学。

### （一） 毕业生的毕业去向落实率

#### 1. 毕业生的毕业去向落实率

**近九成毕业生落实去向。**我校 2023 届毕业生的毕业去向落实率为 98.86%，绝大多数毕业生顺利落实具体去向。

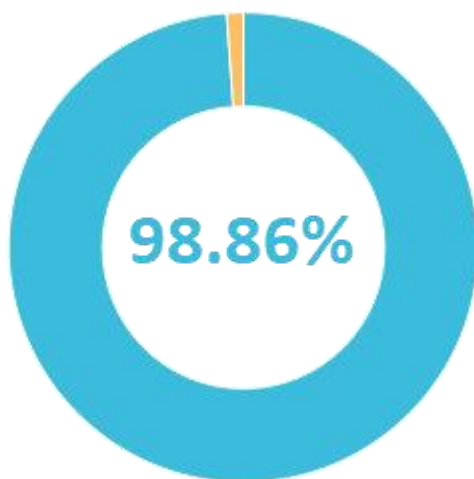


图 1-2 毕业生的毕业去向落实率

数据来源：全国高校毕业生就业管理与监测系统。



## 2. 各院系及专业的毕业去向落实率

我校 2023 届各院系毕业生的去向落实率均在九成以上，其中医学技术系（100%）、口腔系（99.74%）、护理系（99.20%）、医学系（99.02%）毕业生的去向落实率相对更高。

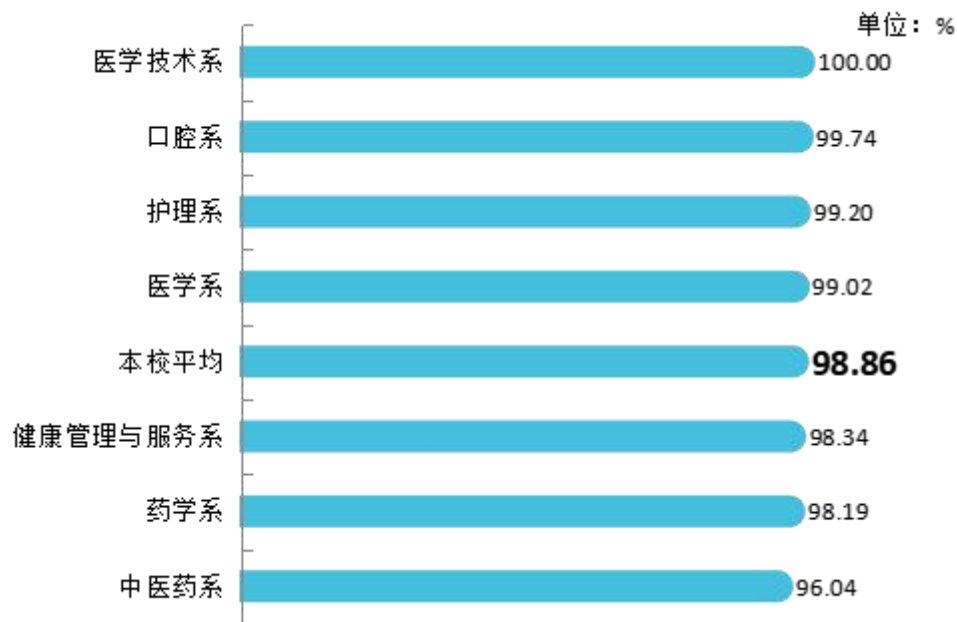


图 1-3 各院系毕业生的毕业去向落实率

数据来源：全国高校毕业生就业管理与监测系统。

专业层面，我校 2023 届毕业生中，毕业去向落实率较高的专业是助产、针灸推拿、医学检验技术、医学影像技术、眼视光技术、医学营养、健康管理等专业，毕业去向落实率为 100%，毕业去向落实率相对较低的专业是药品质量与安全（93.94%）、预防医学（94.12%）、中医学（94.48%）。

表 1-3 各专业毕业生的毕业去向落实率

系别	专业	毕业生数	落实人数	毕业去向落实率
护理系	护理	935	927	99.14%
	助产	59	59	100%
医学系	临床医学	714	707	99.02%
药学系	药学	234	232	99.15%
	药品经营与管理	32	31	96.88%
	药品生产技术	33	32	96.97%

	药品质量与安全	33	31	93.94%
中医药系	中医学	163	154	94.48%
	中药学	109	105	96.33%
	针灸推拿	56	56	100%
健康管理与服务系	医学美容技术	81	79	97.53%
	医学营养	30	30	100%
	健康管理	29	29	100%
	心理咨询	45	44	97.78%
	预防医学	17	16	94.12%
	康复治疗技术	100	99	99%
口腔系	口腔医学	385	384	99.74%
医学技术系	医学影像技术	202	202	100%
	医学检验技术	185	185	100%
	眼视光技术	57	57	100%
总计		3499	3459	98.86%

数据来源：全国高校毕业生就业管理与监测系统。

## （一） 毕业去向分布

### 1. 毕业去向分布

我校 2023 届毕业生以受雇全职工作为主（62.75%），其次是正在读本科（27.11%），暂处未就业状态的毕业生主要是在继续寻找工作（0.69%）。

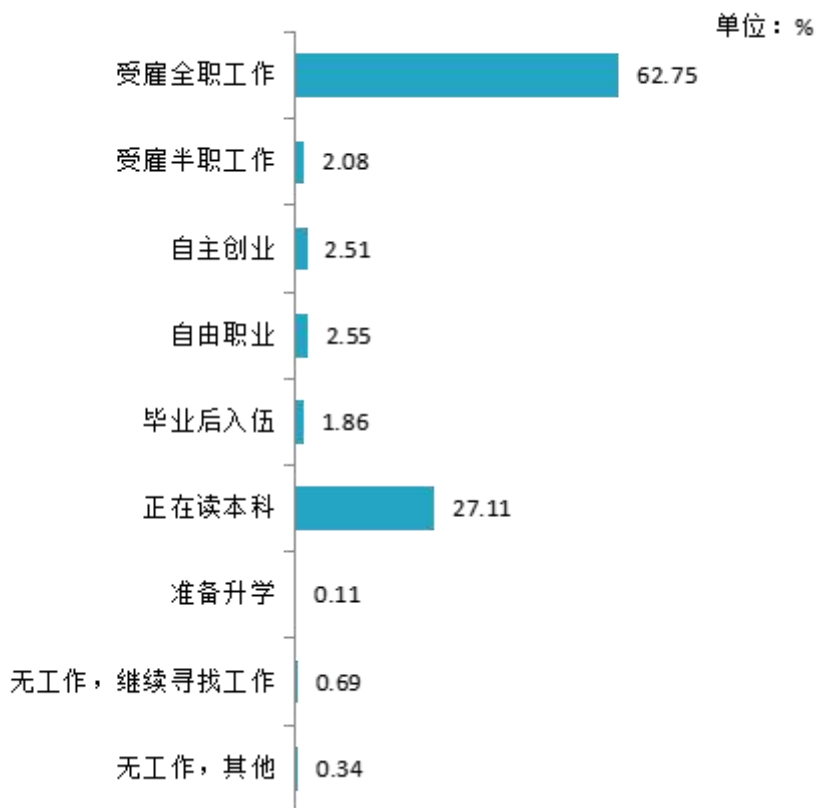


图 1-4 毕业去向分布

数据来源：全国高校毕业生就业管理与监测系统。

## （二）未就业情况分析

本节未就业分析，主要从准备升学、还在找工作和其他三个方面归类统计。

### 1. “无工作，其他”毕业生打算

我校 2023 届暂不就业有其他打算的毕业生主要是拟参加公务员/事业单位公开招聘招录考试（33.33%）、签约中（25%）、暂无就业打算（41.67%）。

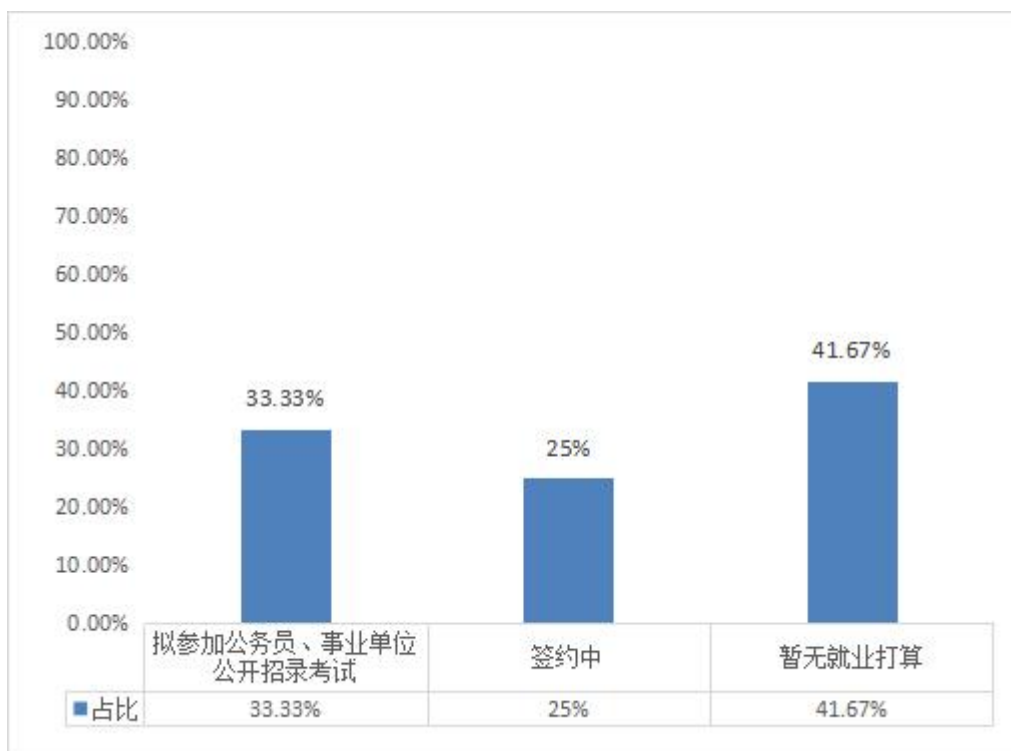


图 1-5 “无工作，其他”人群去向分布

数据来源：全国高校毕业生就业管理与监测系统。

## 2. 希望学校提供的求职帮助（多选）

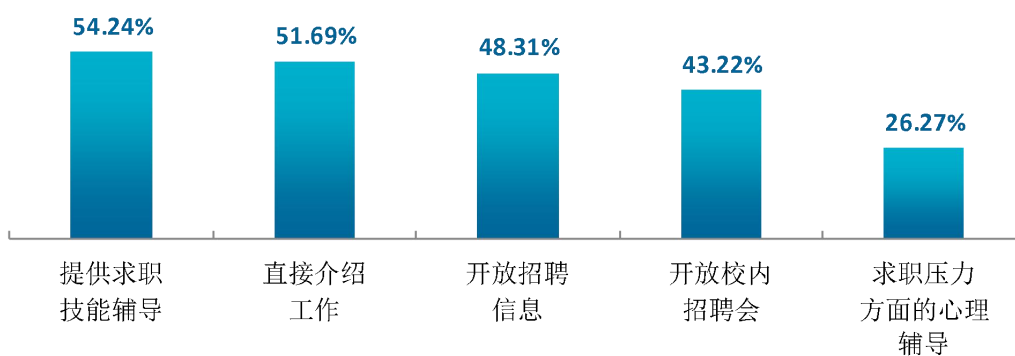


图 1-6 希望学校提供的求职帮助（多选）

数据来源：麦可思-沧州医学高等专科学校 2023 届毕业生培养质量评价数据。

### 3. 毕业生参加过专升本考试的比例

我校 2023 届正在准备升学的毕业生中，有 86.79% 曾经参加过专升本考试。

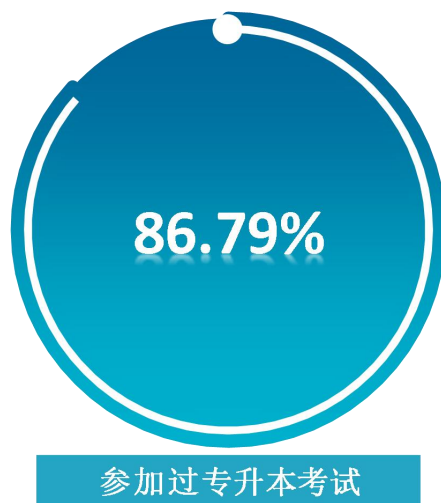


图 1-7 毕业生参加过专升本考试的比例

数据来源：麦可思-沧州医学高等专科学校 2023 届毕业生培养质量评价数据。

### 4. 希望母校提供的升学服务

我校 2023 届正在读本科和准备升学的毕业生主要希望学校可以提供“文化课辅导”方面的帮助。

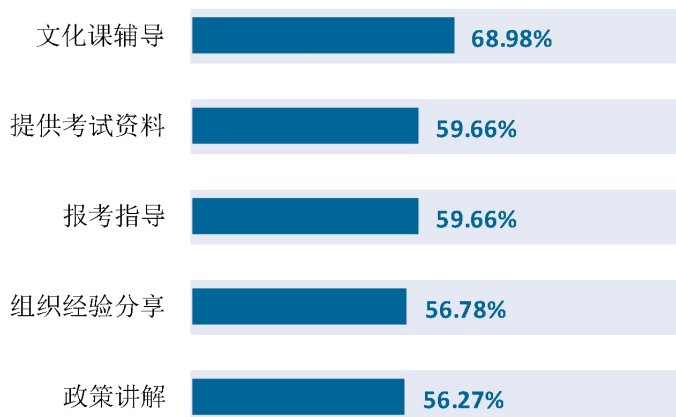


图 1-8 希望母校提供的升学服务（多选）

数据来源：麦可思-沧州医学高等专科学校 2023 届毕业生培养质量评价数据。

## 二 就业流向

### （一） 行业流向

#### 1. 总体行业流向

毕业生就业行业特色凸显，以医疗卫生领域为主。2023 届毕业生就业行业以医疗和社会护理服务业（73.16%）为主，同时还包括医药及设备制造业（5.46%）、零售业（2.54%）、政府及公共管理（2.17%）、居民服务/修理和其他服务业（2.17%）等。

表 1-4 毕业生就业的主要行业类

单位：%

行业类名称	比例
医疗和社会护理服务业	73.16
医药及设备制造业	5.46
零售业	2.54
政府及公共管理	2.17
居民服务、修理和其他服务业	2.17

数据来源：麦可思-沧州医学高等专科学校 2023 届毕业生培养质量评价数据。

从具体行业来看，毕业生主要就业于基层医疗卫生服务机构（21.85%）、综合医院（15.63%），还有部分毕业生就业于专科医院（7.91%）、牙医诊所（7.82%）、中医医院（5.56%）、药品和医药制造业（4.80%）等。



图 1-9 毕业生就业的主要行业

数据来源：麦可思-沧州医学高等专科学校 2023 届毕业生培养质量评价数据。

## 2. 各院系及专业的行业特点

我校 2023 届毕业生的行业流向和各院系、各专业培养情况基本吻合。如：健康管理与服务系毕业生主要就业于医疗美容机构、体检/临床检验及其他医疗健康服务机构、理发及美容服务业，口腔系毕业生主要就业于牙医诊所、基层医疗卫生服务机构、专科医院；药学专业毕业生主要就业于药品和医药制造业，中医学专业毕业生主要就业于中医医院。

表 1-5 各院系毕业生实际就业的主要行业

院系名称	本校该院系毕业生就业的主要行业
护理系	综合医院；基层医疗卫生服务机构；专科医院
健康管理与服务系	医疗美容机构；体检、临床检验及其他医疗健康服务机构；理发及美容服务业
口腔系	牙医诊所；基层医疗卫生服务机构；专科医院
药学系	药品和医药制造业；基层医疗卫生服务机构
医学技术系	综合医院；基层医疗卫生服务机构；专科医院
医学系	基层医疗卫生服务机构；综合医院；专科医院
中医药系	中医医院；基层医疗卫生服务机构；药品和医药制造业

数据来源：麦可思-沧州医学高等专科学校 2023 届毕业生培养质量评价数据。

表 1-6 各专业毕业生实际就业的主要行业

院系名称	专业名称	本校该专业毕业生就业的主要行业
护理系	护理	综合医院
健康管理与服务系	医学美容技术	医疗美容机构
口腔系	口腔医学	牙医诊所
药学系	药品质量与安全	药品和医药制造业
药学系	药学	药品和医药制造业
医学技术系	医学检验技术	基层医疗卫生服务机构
医学技术系	医学影像技术	综合医院
医学系	临床医学	基层医疗卫生服务机构
中医药系	针灸推拿	中医医院
中医药系	中药学	药品和医药制造业
中医药系	中医学	中医医院

数据来源：麦可思-沧州医学高等专科学校 2023 届毕业生培养质量评价数据。

### 3. 从事医学类工作人群所在医院的级别

我校 2023 届毕业生从事医学类工作的毕业生所在医院的级别主要是二级甲等（18.88%）。

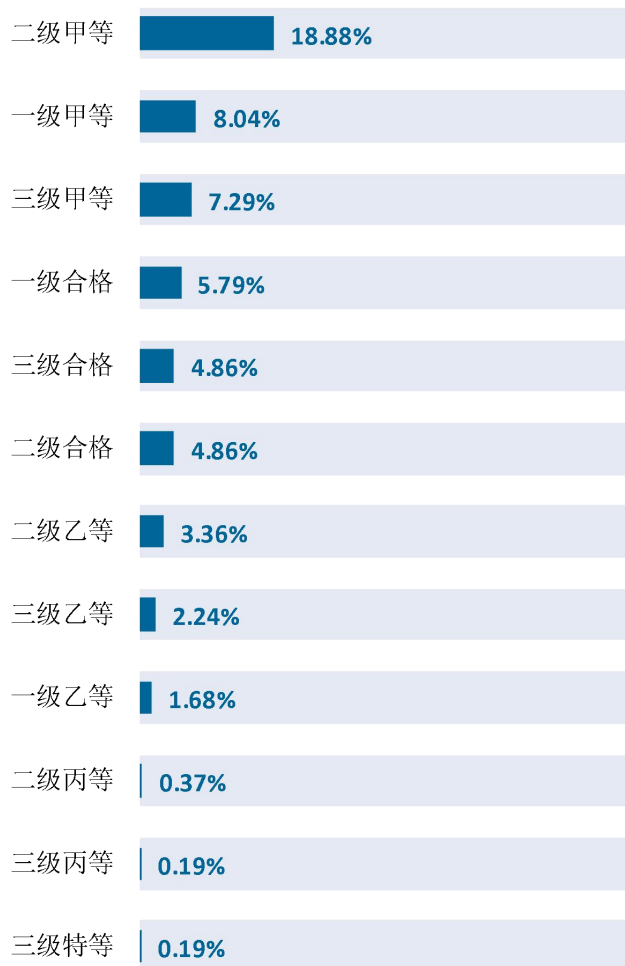


图 1-10 从事医学类工作人群所在医院的级别分布

数据来源：麦可思-沧州医学高等专科学校 2023 届毕业生培养质量评价数据。



## （二） 职业流向

### 1. 总体职业流向

毕业生从事职业相对集中，以医疗保健/紧急救助为主。我校作为医学类特色院校，毕业生从事的职业相对集中，以医疗保健/紧急救助（73.11%）为主，此外，还有部分毕业生从事销售（6.45%）、行政/后勤（2.95%）、餐饮/娱乐（2.67%）等类别职业。

表 1-7 毕业生从事的主要职业类

单位：%

职业类名称	比例
医疗保健/紧急救助	73.11
销售	6.45
行政/后勤	2.95
餐饮/娱乐	2.67
美容/健身	1.47

数据来源：麦可思-沧州医学高等专科学校 2023 届毕业生培养质量评价数据。

从具体职业来看，毕业生主要从事医生助理（含乡村医生）（25.69%）职业，其后依次是护士（13.08%）、医学和临床实验室技术人员（8.01%）、紧急医疗技术人员（7.18%）等



图 1-1 毕业生从事的主要职业

数据来源：麦可思-沧州医学高等专科学校 2023 届毕业生培养质量评价数据。

## 2. 各院系及专业的职业特点

我校 2023 届毕业生的职业流向和各院系、各专业培养情况基本吻合。如：医学技术系毕业生主要为医学和临床实验室技术人员、放射技术人员、验光师，医学系毕业生主要为医生助理（含乡村医生）、紧急医疗技术人员、医学和临床实验室技术人员；护理专业毕业生主要为护士，医学美容技术专业毕业生主要为美容师。

表 1-8 各院系毕业生实际从事的主要职业

院系名称	本校该院系毕业生从事的主要职业
护理系	护士；文员；客服专员
健康管理与服务系	美容师；理疗员；护士；医生助理（含乡村医生）
口腔系	医生助理（含乡村医生）；牙科保健人员
药学系	化学技术人员；销售代表（医疗用品）
医学技术系	医学和临床实验室技术人员；放射技术人员；验光师
医学系	医生助理（含乡村医生）；紧急医疗技术人员；医学和临床实验室技术人员
中医药系	医生助理（含乡村医生）；其他卫生专业技术人员；理疗员

数据来源：麦可思-沧州医学高等专科学校 2023 届毕业生培养质量评价数据。

表 1-9 各专业毕业生实际从事的主要职业

院系名称	专业名称	本校该专业毕业生从事的主要职业
护理系	护理	护士
护理系	助产	护士
健康管理与服务系	康复治疗技术	理疗员
健康管理与服务系	医学美容技术	美容师
口腔系	口腔医学	医生助理（含乡村医生）
医学技术系	眼视光技术	验光师
医学技术系	医学检验技术	医学和临床实验室技术人员
医学技术系	医学影像技术	放射技术人员
医学系	临床医学	医生助理（含乡村医生）
中医药系	针灸推拿	医生助理（含乡村医生）
中医药系	中药学	其他卫生专业技术人员
中医药系	中医学	医生助理（含乡村医生）

注：个别专业因样本较少没有包括在内。

数据来源：麦可思-沧州医学高等专科学校 2023 届毕业生培养质量评价数据。

### （三） 用人单位流向

#### 1. 毕业生的用人单位流向

毕业生主要就业于民营企业/个体。具体来说，我校 2023 届六成以上毕业生在民营企业/个体就业（60.04%），受雇用人单位规模主要是 50 人及以下（42.23%）。

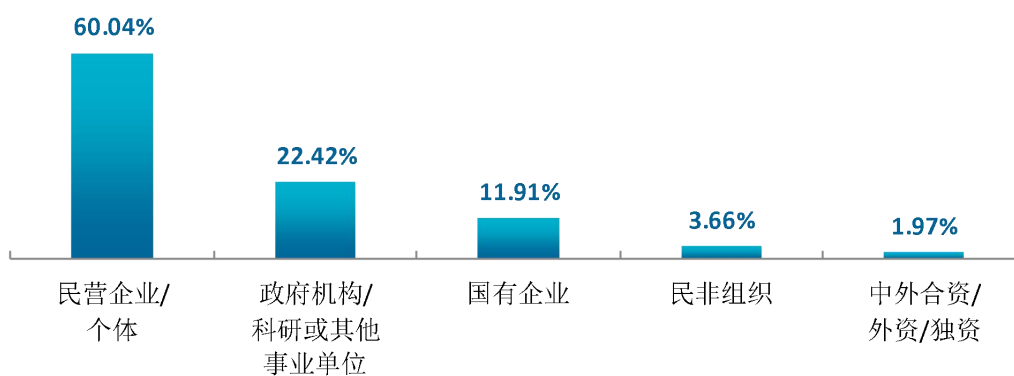


图 1-2 不同类型用人单位分布

数据来源：麦可思-沧州医学高等专科学校 2023 届毕业生培养质量评价数据。

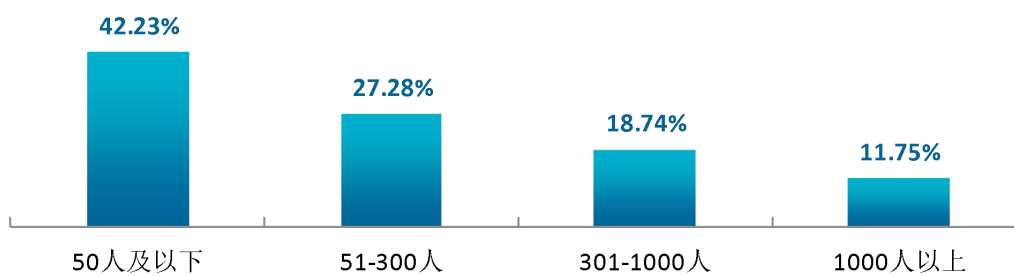


图 1-3 不同规模用人单位分布

数据来源：麦可思-沧州医学高等专科学校 2023 届毕业生培养质量评价数据。

## 2. 各院系及专业的用人单位流向

我校 2023 届口腔系（97.35%）、健康管理与服务系（78.08%）、药学系（75.34%）毕业生就业于民营企业/个体的比例较高，而医学系（39.05%）毕业生就业于政府机构/科研或其他事业单位的比例较高。

表 1-10 各院系毕业生的用人单位类型分布

单位：%

院系名称	民营企业/个体	政府机构/科研或其他事业单位	国有企业	民非组织	中外合资/外资/独资
口腔系	97.35	0.88	1.77	0.00	0.00
健康管理与服务系	78.08	10.96	6.85	4.11	0.00
药学系	75.34	8.22	16.44	0.00	0.00
中医药系	65.99	19.05	10.88	1.36	2.72
医学技术系	62.50	17.76	9.21	7.24	3.29
护理系	58.24	21.76	13.53	1.18	5.29
医学系	37.57	39.05	16.27	6.21	0.89

数据来源：麦可思-沧州医学高等专科学校 2023 届毕业生培养质量评价数据。

专业层面上，口腔医学（97.35%）、眼视光技术（83.33%）、医学美容技术（82.86%）专业毕业生就业于民营企业/个体的比例较高，而临床医学（39.05%）、针灸推拿（33.33%）、康复治疗技术（33.33%）专业毕业生就业于政府机构/科研或其他事业单位的比例较高。

表 1-11 各专业毕业生的用人单位类型分布

单位：%

专业名称	民营企业/个体	政府机构/科研或其他事业单位	国有企业	民非组织	中外合资/外资/独资
口腔医学	97.35	0.88	1.77	0.00	0.00
眼视光技术	83.33	5.56	0.00	5.56	5.56
医学美容技术	82.86	2.86	8.57	5.71	0.00
药学	73.17	12.20	14.63	0.00	0.00
中医学	72.86	14.29	7.14	1.43	4.29
医学检验技术	63.16	19.74	6.58	9.21	1.32
中药学	62.00	18.00	18.00	0.00	2.00
康复治疗技术	60.00	33.33	6.67	0.00	0.00
护理	56.79	22.84	14.20	1.23	4.94
针灸推拿	55.56	33.33	7.41	3.70	0.00
医学影像技术	55.17	18.97	15.52	5.17	5.17
临床医学	37.57	39.05	16.27	6.21	0.89

注：个别专业由于样本较少没有包括在内。

数据来源：麦可思-沧州医学高等专科学校 2023 届毕业生培养质量评价数据。

我校 2023 届多数院系毕业生受雇用人单位的规模均为 50 人及以下。

表 1-12 各院系毕业生的用人单位规模分布

单位：%

院系名称	50 人及以下	51-300 人	301-1000 人	1000 人以上
口腔系	73.21	21.43	2.68	2.68
医学系	48.48	22.42	18.48	10.61
医学技术系	36.88	36.88	16.31	9.93
中医药系	35.29	30.88	20.59	13.24
健康管理与服务系	33.78	28.38	29.73	8.11
护理系	31.93	28.92	22.89	16.27
药理学系	21.13	28.17	25.35	25.35

数据来源：麦可思-沧州医学高等专科学校 2023 届毕业生培养质量评价数据。

我校 2023 届多数专业毕业生受雇用人单位的规模均为 50 人及以下。其中，医学检验技术（45.21%）、中药学（35.56%）专业毕业生受雇用人单位的规模主要为 51-300 人，康复治疗技术（40.00%）、药学（31.71%）、医学美容技术（31.43%）专业毕业生受雇用人单位的规模主要为 301-1000 人。

表 1-13 各专业毕业生的用人单位规模分布

单位：%

专业名称	50 人及以下	51-300 人	301-1000 人	1000 人以上
口腔医学	73.21	21.43	2.68	2.68
眼视光技术	52.94	23.53	11.76	11.76
针灸推拿	51.85	18.52	25.93	3.70
临床医学	48.48	22.42	18.48	10.61
中医学	40.63	32.81	14.06	12.50
医学检验技术	36.99	45.21	10.96	6.85
护理	31.65	28.48	22.78	17.09
医学美容技术	31.43	28.57	31.43	8.57
医学影像技术	31.37	29.41	25.49	13.73
康复治疗技术	26.67	20.00	40.00	13.33
中药学	17.78	35.56	26.67	20.00
药学	14.63	24.39	31.71	29.27

注：个别专业由于样本较少没有包括在内。

数据来源：麦可思-沧州医学高等专科学校 2023 届毕业生培养质量评价数据。

#### （四） 就业地区流向

学校大力推动毕业生服务京津冀地区经济社会发展，面向重点区域就业，为国家经济建设与产业结构转型提供人才支持。其中赴河北、北京、天津就业的比例分别为 68.26%、15.02%、2.79%；毕业生就业量较大的城市为保定（16.82%）、北京（15.02%）、沧州（10.70%）。



图 1-14 在重点区域就业的比例

数据来源：麦可思-沧州医学高等专科学校 2023 届毕业生培养质量评价数据。

表 1-14 主要就业省份分布

单位：%

就业省份	比例
河北	68.26
北京	15.02
天津	2.79
甘肃	2.79

数据来源：麦可思-沧州医学高等专科学校 2023 届毕业生培养质量评价数据。

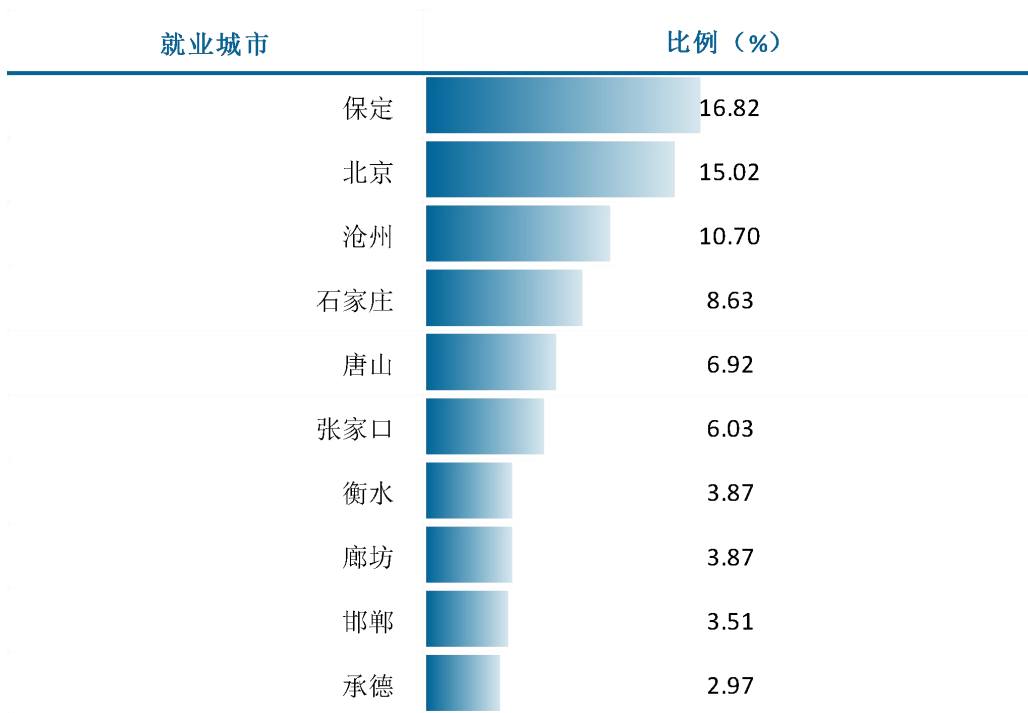


图 1-15 主要就业城市分布

数据来源：麦可思-沧州医学高等专科学校 2023 届毕业生培养质量评价数据。

### 三 毕业生的升学情况

#### 1. 毕业生的升学比例

我校 2023 届毕业生的升学比例为 26.09%。

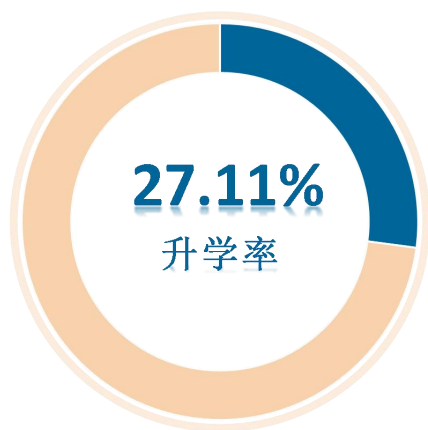


图 1-16 毕业生的升学比例

数据来源：麦可思-沧州医学高等专科学校 2023 届毕业生培养质量评价数据。

#### 2. 各院系及专业升学比例

我校 2023 届毕业生升学比例较高的院系是护理系（52.56%）、医学技术系（28.75%）。

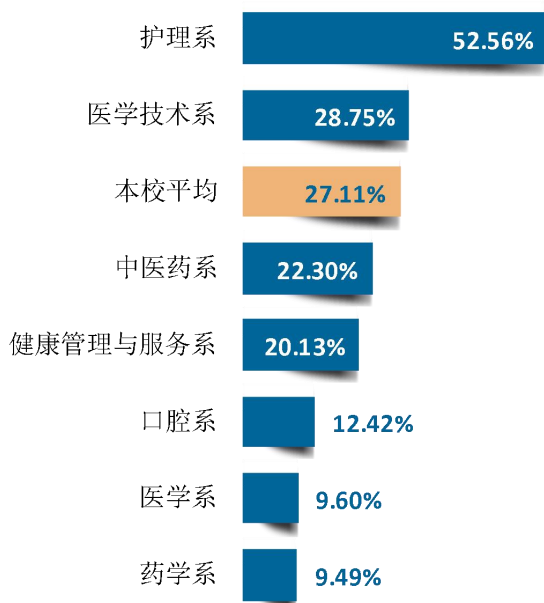


图 1-17 各院系毕业生的升学比例

数据来源：麦可思-沧州医学高等专科学校 2023 届毕业生培养质量评价数据。



我校 2023 届毕业生升学比例较高的专业是护理（52.79%）、助产（48.39%）、康复治疗技术（31.71%）、医学影像技术（30.43%）、医学检验技术（30.38%）、中医学（28.77%）、心理咨询（27.78%）。

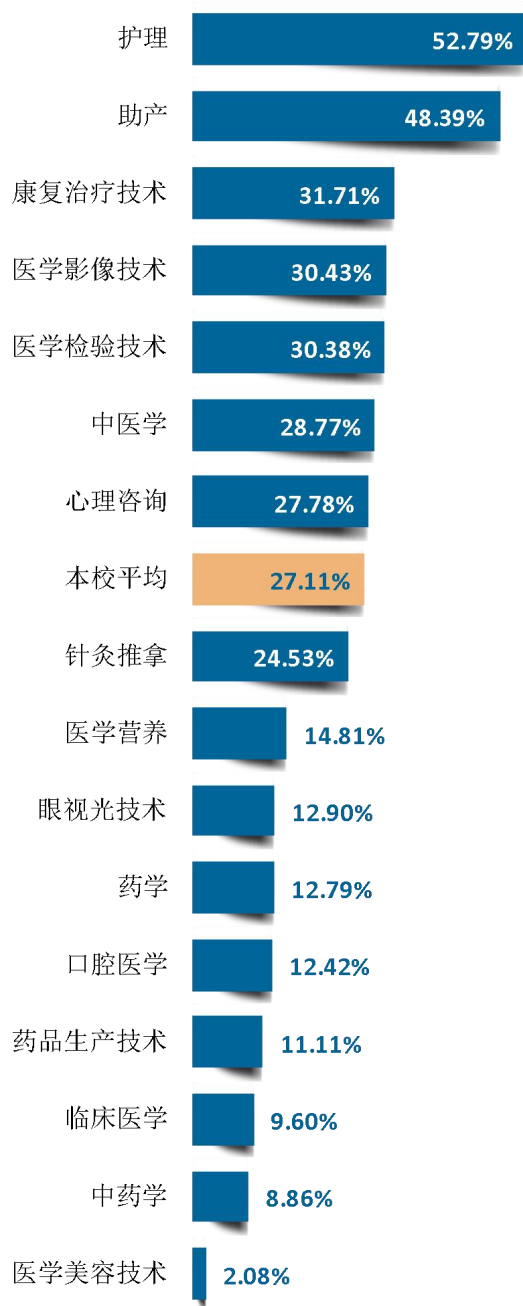


图 1-18 各专业毕业生的升学比例

注 1：个别专业由于样本较少没有包括在内。

注 2：升学比例为 0% 的专业不展示。

数据来源：麦可思-沧州医学高等专科学校 2023 届毕业生培养质量评价数据。

## 四 毕业生的创业情况

### 1. 毕业生的创业比例及主要行业

我校 2023 届毕业生自主创业的比例为 2.51%，毕业生选择创业的行业主要是医疗和社会护理服务业（55.34%）。




图 1-19 毕业生创业比例及创业行业类

数据来源：麦可思-沧州医学高等专科学校 2023 届毕业生培养质量评价数据。

## 2. 毕业生创业的主要原因

我校 2023 届毕业生选择自主创业的最主要原因是未来收入好（39.22%）；选择自主创业的毕业生中，82.35%属于“机会型创业<sup>1</sup>”，17.65%属于“生存型创业<sup>2</sup>”。

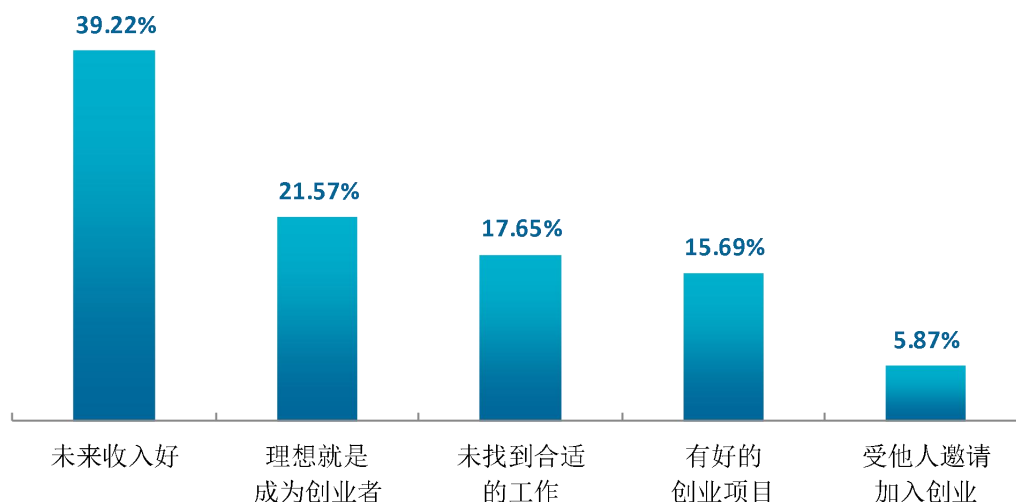


图 1-20 毕业生自主创业的原因分布（合并数据）

数据来源：麦可思-沧州医学高等专科学校 2023 届毕业生培养质量评价数据。

## 3. 创业的形式

我校 2023 届自主创业毕业生创业的形式主要是创立公司（31.25%），其次是互联网创业（18.75%）。

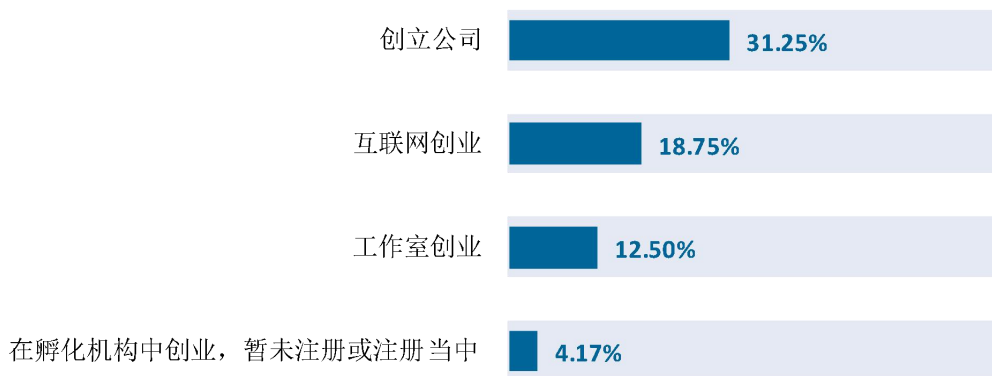


图 1-21 毕业生自主创业的形式（多选）

数据来源：麦可思-沧州医学高等专科学校 2023 届毕业生培养质量评价数据。

<sup>1</sup> **机会型创业**：指的是为了抓住和充分利用市场机会而进行的创业；

<sup>2</sup> **生存型创业**：指的是创业者因找不到合适的工作而进行的创业。该理论由全球创业观察（Global Entrepreneurship Monitor）2001 年报告首次提出。其中，机会型创业包括：理想就是成为创业者、有好的创业项目、受他人邀请加入创业、未来收入好；生存型创业包括：未找到合适的工作。

## 五 证书获得情况<sup>1</sup>

### 1. 毕业生获得证书的情况

我校 2023 届有 73.41% 的毕业生获得过证书，其中主要获得的证书是职业资格证书（32.90%）、能力证书（31.44%）。

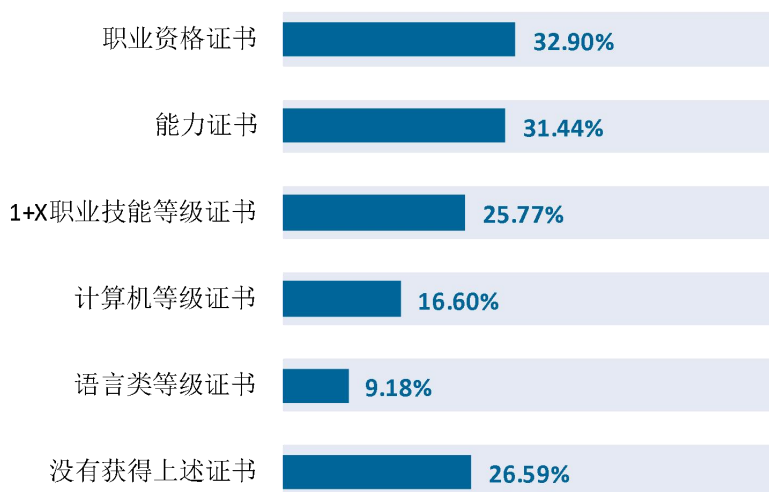


图 1-22 毕业生获得证书的情况

数据来源：麦可思-沧州医学高等专科学校 2023 届毕业生培养质量评价数据。

### 2. 各院系及专业毕业生获得证书的情况

我校 2023 届各院系毕业生中，护理系毕业生获得的证书以“职业资格证书”为主；口腔系、医学技术系、中医药系毕业生获得的证书以“能力证书”为主；医学系、健康管理与服务系毕业生获得的证书以“1+X 职业技能等级证书”为主；药学系毕业生获得的证书以“计算机等级证书”为主。

表 1-15 各院系毕业生获得证书的情况

单位：%

院系名称	职业资格证书	能力证书	1+X 职业技能等级证书	计算机等级证书	语言类等级证书
本校平均	32.90	31.44	25.77	16.60	9.18
护理系	78.69	30.74	26.02	16.80	6.97
药学系	23.71	39.18	29.90	43.30	28.87

<sup>1</sup> **证书获得情况：**是指毕业生在校期间获得过哪类证书，一个毕业生可以选择多类证书，也可以回答“没有获得上述证书”。证书包括：“职业资格证书（如会计职称证书、导游证、护士执业证书等）”、“1+X 职业技能等级证书”、“语言类等级证书”、“计算机等级证书”、“能力证书（驾照、普通话等级证等）”。

院系名称	职业资格证书	能力证书	1+X 职业技能等级证书	计算机等级证书	语言类等级证书
医学系	18.58	24.86	40.98	16.12	11.20
医学技术系	13.26	36.20	5.38	19.00	5.38
中医药系	11.42	31.50	29.53	8.66	8.66
健康管理与服务系	10.91	31.82	35.45	5.45	5.45
口腔系	8.55	36.75	5.13	17.09	9.40

数据来源：麦可思-沧州医学高等专科学校 2023 届毕业生培养质量评价数据。

我校 2023 届各专业毕业生中，获得职业资格证书比例较高的专业是助产（88.00%）；获得能力证书比例较高的专业是药品质量与安全（70.59%）；获得 1+X 职业技能等级证书比例较高的专业是康复治疗技术（78.26%）；获得计算机等级证书比例较高的专业是药品质量与安全（70.59%）；获得语言类等级证书比例较高的专业是药品质量与安全（47.06%）。

表 1-16 各专业毕业生获得证书的情况

单位：%

专业名称	职业资格证书	能力证书	1+X 职业技能等级证书	计算机等级证书	语言类等级证书
<b>本校平均</b>	<b>32.90</b>	<b>31.44</b>	<b>25.77</b>	<b>16.60</b>	<b>9.18</b>
助产	88.00	36.00	32.00	16.00	12.00
护理	78.19	30.45	25.70	16.85	6.70
药品质量与安全	41.18	70.59	47.06	70.59	47.06
眼视光技术	36.84	21.05	15.79	5.26	0.00
临床医学	18.58	24.86	40.98	16.12	11.20
医学美容技术	16.22	37.84	54.05	2.70	5.41
中药学	15.63	40.63	3.13	6.25	10.94
医学检验技术	13.99	36.36	6.29	23.08	8.39
药学	12.73	30.91	9.09	32.73	14.55
中医学	11.59	30.43	31.16	8.70	9.42
医学营养	11.54	19.23	3.85	7.69	0.00
康复治疗技术	8.70	34.78	78.26	0.00	4.35
医学影像技术	8.55	38.46	2.56	16.24	2.56
口腔医学	8.55	36.75	5.13	17.09	9.40
针灸推拿	5.77	23.08	57.69	11.54	3.85

注：个别专业因样本较少没有包括在内。

数据来源：麦可思-沧州医学高等专科学校 2023 届毕业生培养质量评价数据。

# 就业主要特点

## 第二章 就业主要特点

本章主要通过了解毕业生求职周期、求职成本等求职过程特点，以及毕业生对就业服务工作、创新创业教育的反馈，进一步提升就业创业工作质量。

### 一 求职过程

#### （一） 毕业生的求职过程

我校 2023 届毕业生平均收到面试机会 3.52 次，平均收到录用通知数为 2.37 份，平均求职时间为 2.57 个月，平均求职所花费用为 449.76 元。



图 2-1 毕业生的求职过程

数据来源：麦可思-沧州医学高等专科学校 2023 届毕业生培养质量评价数据。

## （二） 求职困难

我校 2023 届毕业生在求职过程中遇到的困难主要是缺乏实践和工作经验（54.00%）、专业知识和技能薄弱（42.74%）、缺乏求职技巧（38.61%）。

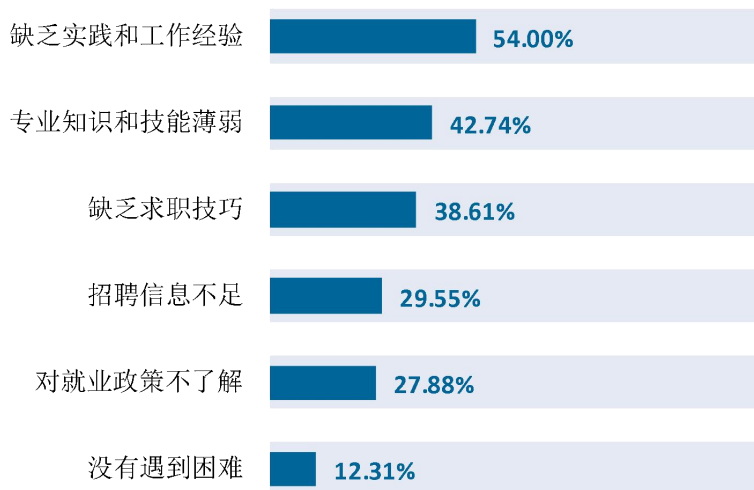


图 2-2 毕业生在求职过程中遇到的困难

数据来源：麦可思-沧州医学高等专科学校 2023 届毕业生培养质量评价数据。



## 二 就业服务工作情况

### 1. 就业服务总体满意度

九成以上毕业生对就业服务工作满意。我校 2023 届毕业生对就业服务工作的总体满意度为 98.23%，就业服务工作取得成效。

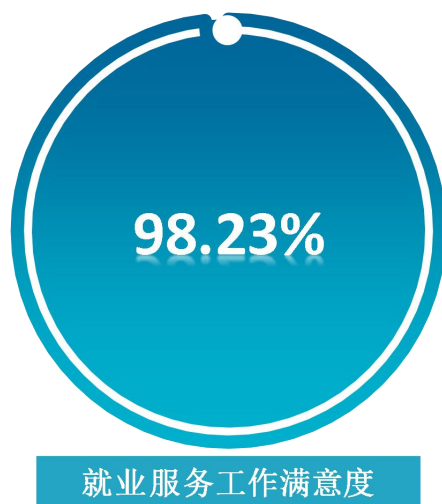


图 2-3 毕业生对就业服务工作的总体满意度

数据来源：麦可思-沧州医学高等专科学校 2023 届毕业生培养质量评价数据。

## 2. 各项就业指导服务开展情况及毕业生的评价情况

求职服务覆盖面广，就业指导服务工作效果突出。我校 2023 届毕业生中，有 91.54% 的人表示接受过母校提供的求职服务，学校求职服务工作落实效果较好。参与度方面，毕业生接受“职业生涯规划”、“校园招聘”求职服务的比例（分别为 62.38%、52.25%）较高；有效性方面，毕业生对各项就业指导服务工作的有效性评价均在九成左右，我校相关求职服务工作开展效果突出。

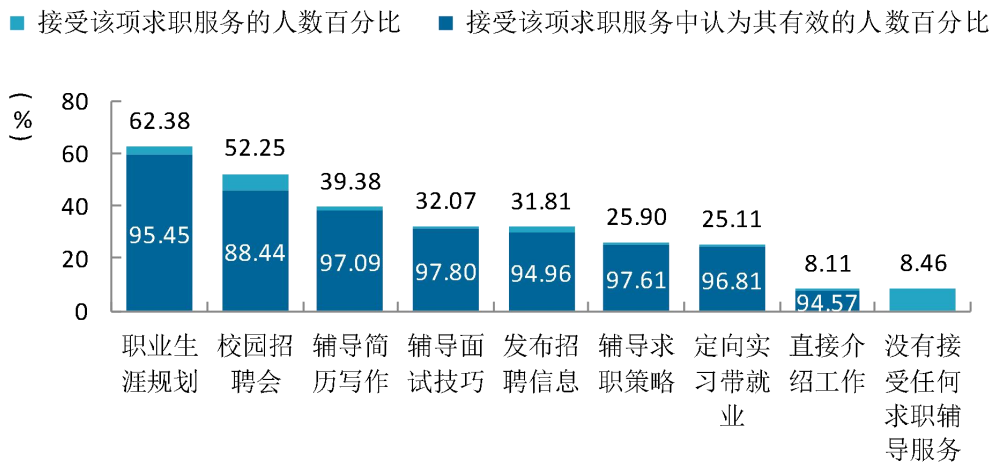


图 2-4 毕业生接受就业服务的比例及有效性评价（多选）

数据来源：麦可思-沧州医学高等专科学校 2023 届毕业生培养质量评价数据。

### 3. 各院系毕业生对就业服务工作的评价

我校 2023 届各院系毕业生对就业服务工作的总体满意度均在 97% 以上，其中口腔系（100.00%）、医学技术系（98.53%）、护理系（98.51%）毕业生对就业服务工作的满意度相对更高。

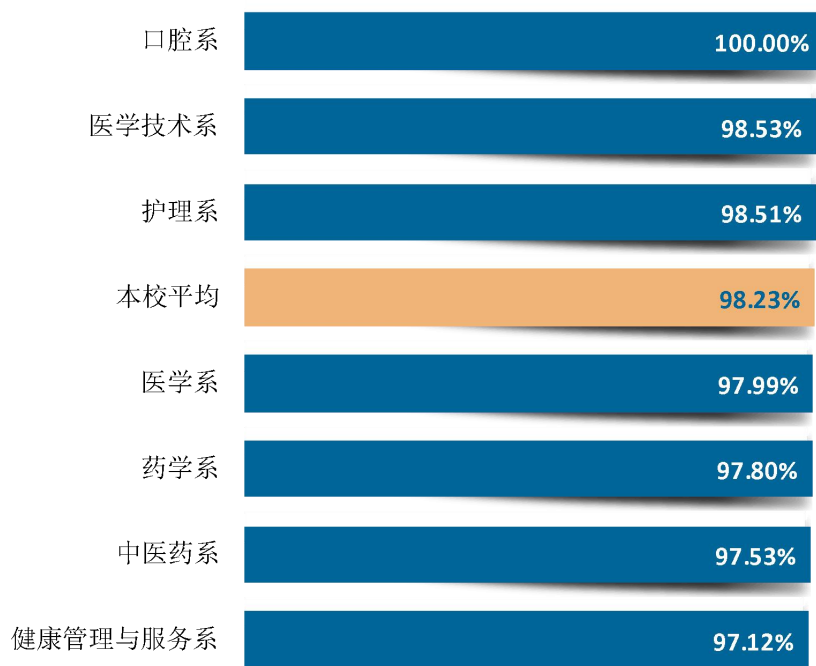


图 2-5 各院系毕业生对就业服务工作的总体满意度

数据来源：麦可思-沧州医学高等专科学校 2023 届毕业生培养质量评价数据。

#### 4. 落实工作的信息渠道

毕业生主要通过朋友/亲戚提供的招聘信息获得第一份工作。我校 2023 届毕业生获得第一份工作的渠道主要是“通过朋友和亲戚得到招聘信息”（23.20%），其后依次是“通过专业求职网站”（13.80%）、“直接向用人单位申请”（13.06%）、“学校招聘会或发布的招聘信息”（11.84%）、“通过媒体看到招聘信息”（11.11%）等。

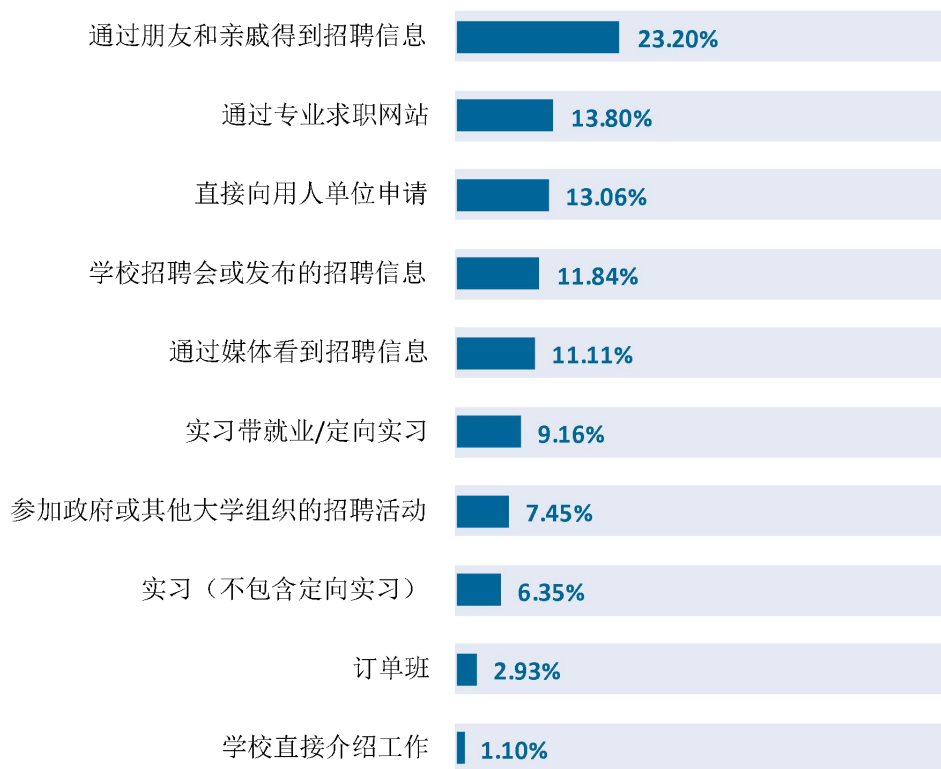


图 2-6 毕业生获得第一份工作的渠道

数据来源：麦可思-沧州医学高等专科学校 2023 届毕业生培养质量评价数据。

## 三 创新创业教育情况

### 1. 创新创业教育开展效果评价

毕业生参加创新创业课程的比例较高，各项创新创业教育效果均较好。创新创业教育的开展有助于培养毕业生的创新意识。参与度方面，我校 2023 届毕业生接受的创新创业教育主要是创新创业课程（83.30%）；有效性方面，毕业生对各项创新创业教育的有效性评价均在九成以上，我校相关创新创业教育工作开展成效较好。

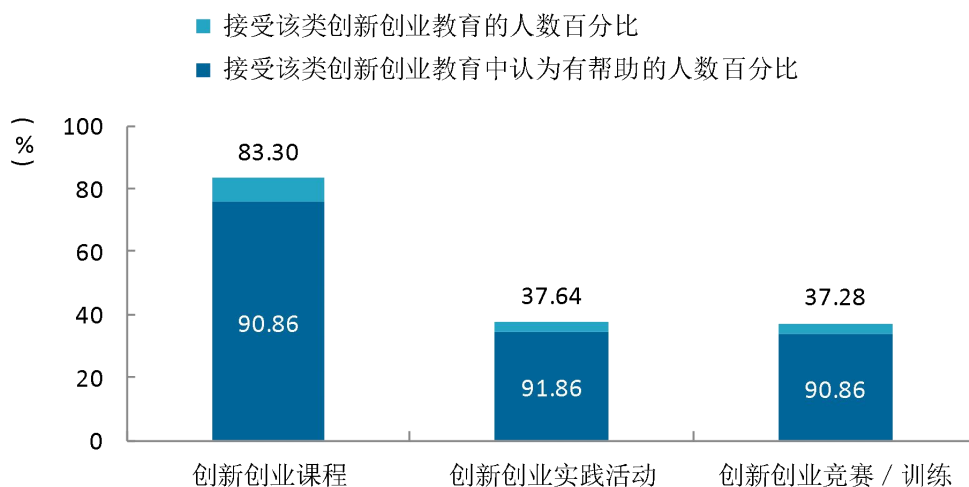


图 2-7 毕业生接受母校提供的创新创业教育及认为其有效的比例（多选）

数据来源：麦可思-沧州医学高等专科学校 2023 届毕业生培养质量评价数据。

## 2. 创业教育对创业意识的影响

创新创业有助于培养毕业生的创业意识，我校 2023 届绝大多数毕业生（97.56%）认为创业教育对创业意识有影响，其中认为影响深远的比例为 45.60%。

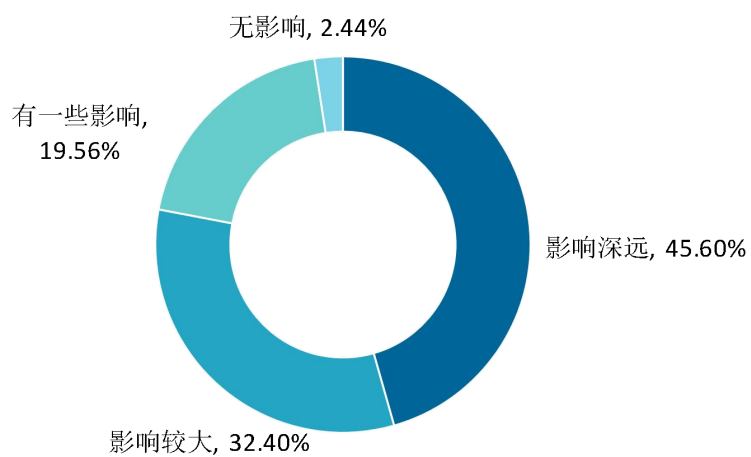


图 2-8 创业教育对创业意识的影响

数据来源：麦可思-沧州医学高等专科学校 2023 届毕业生培养质量评价数据。

# 就业相关分析



## 第三章 就业相关分析

本章主要呈现毕业生就业状况分析，包含毕业生的工作与专业相关度、就业满意度等指标，综合了解毕业生就业质量和成长发展情况。



### 一 收入分析

#### 1. 毕业生的月收入

薪资水平反映毕业生在就业市场上的竞争力水平。我校 2023 届毕业生的平均月收入为 3293.62 元，毕业生月收入主要集中在 2501-3500 元（31.61%）区间段。

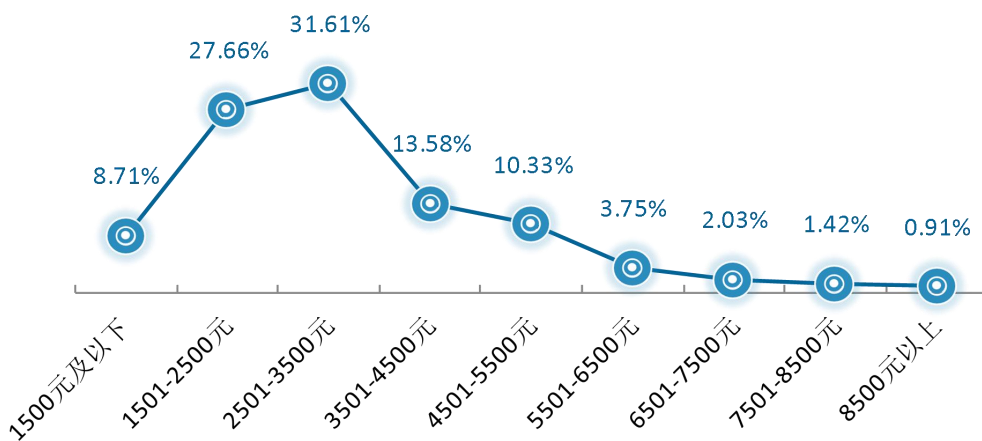


图 3-1 毕业生的月收入

数据来源：麦可思-沧州医学高等专科学校 2023 届毕业生培养质量评价数据。



## 2. 各院系及专业的月收入

我校 2023 届毕业生月收入较高的院系是健康管理与服务系（3838.03 元）、中医药系（3703.14 元）、医学技术系（3469.88 元）、药学系（3411.43 元）。

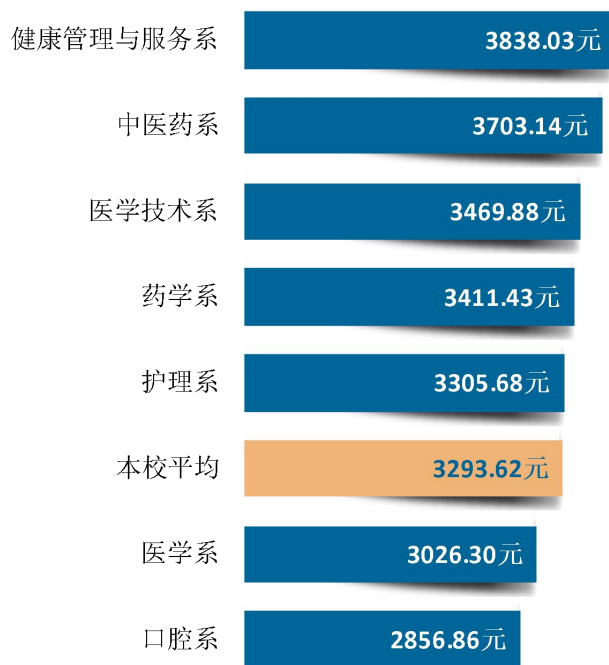


图 3-2 各院系毕业生的月收入

数据来源：麦可思-沧州医学高等专科学校 2023 届毕业生培养质量评价数据。

我校 2023 届毕业生月收入较高的专业是医学美容技术（4187.88 元）、眼视光技术（4150.00 元）、中药学（4130.78 元）。

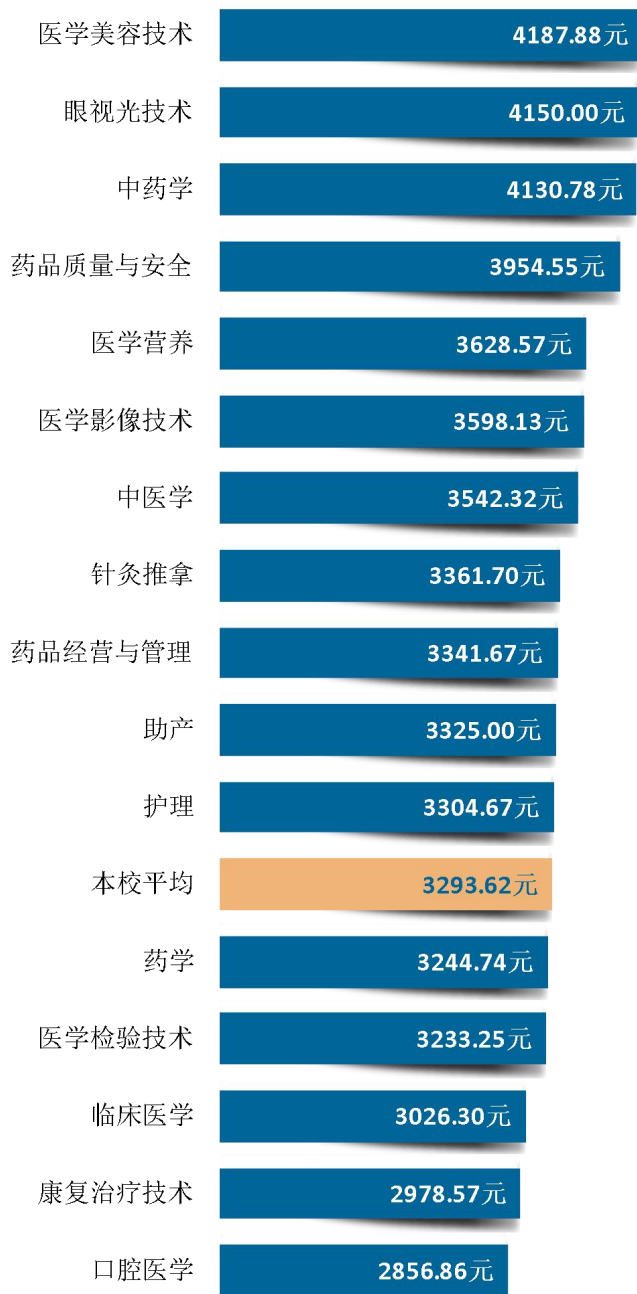


图 3-3 各专业毕业生的月收入

注：个别专业因样本较少没有包括在内。

数据来源：麦可思-沧州医学高等专科学校 2023 届毕业生培养质量评价数据。

### 3. 享受“五险一金”情况

我校 2023 届有 64.00% 的毕业生正在享受“五险一金”，具体来看，全部享受“五险一金”的比例为 34.40%，部分享受“五险一金”的比例为 29.60%。

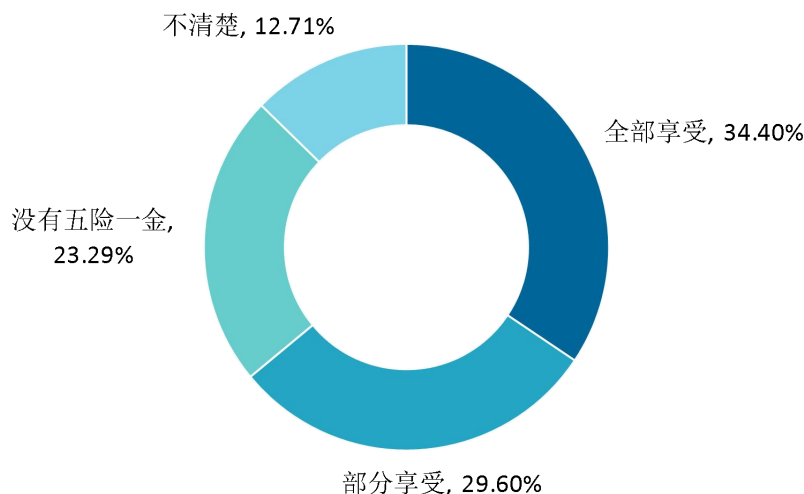


图 3-4 毕业生享受“五险一金”情况

数据来源：麦可思-沧州医学高等专科学校 2023 届毕业生培养质量评价数据。

### 4. 各院系及各专业享受“五险一金”情况

我校 2023 届药学系（75.64%）毕业生享受“五险一金”的比例较高。专业层面，眼视光技术（90.00%）专业毕业生享受“五险一金”的比例较高。

表 3-1 各院系毕业生享受“五险一金”情况

单位：%

院系名称	全部享受	部分享受	没有五险一金	不清楚
药学系	44.87	30.77	14.10	10.26
中医药系	39.33	28.67	18.67	13.33
护理系	37.77	24.47	25.53	12.23
医学技术系	35.37	32.32	19.51	12.80
健康管理与服务系	33.73	32.53	21.69	12.05
医学系	31.32	32.18	24.71	11.78
口腔系	23.68	24.56	34.21	17.54

数据来源：麦可思-沧州医学高等专科学校 2023 届毕业生培养质量评价数据。

表 3-2 各专业毕业生享受“五险一金”情况

单位：%

专业名称	全部享受	部分享受	没有五险一金	不清楚
中药学	46.94	26.53	14.29	12.24
药学	43.18	25.00	20.45	11.36
医学美容技术	41.67	30.56	19.44	8.33
护理	38.89	24.44	25.56	11.11
医学检验技术	37.35	27.71	20.48	14.46
针灸推拿	35.71	28.57	14.29	21.43
中医学	35.62	30.14	23.29	10.96
医学影像技术	34.43	29.51	21.31	14.75
临床医学	31.32	32.18	24.71	11.78
医学营养	31.25	31.25	31.25	6.25
眼视光技术	30.00	60.00	10.00	0.00
康复治疗技术	27.78	38.89	11.11	22.22
口腔医学	23.68	24.56	34.21	17.54

注：个别专业因样本较少没有包括在内。

数据来源：麦可思-沧州医学高等专科学校 2023 届毕业生培养质量评价数据。

## 二 专业相关度

### 1. 毕业生的工作与专业相关度

**超八成毕业生就业与专业对口。**从事工作与所学专业相关的比例是反映就业质量与专业培养目标达成效果的重要指标。我校 2023 届毕业生的工作与专业相关度为 91.23%，毕业生从事工作与所学专业的匹配度较高。毕业生选择专业无关工作的原因主要是迫于现实先就业再择业（38.52%）。

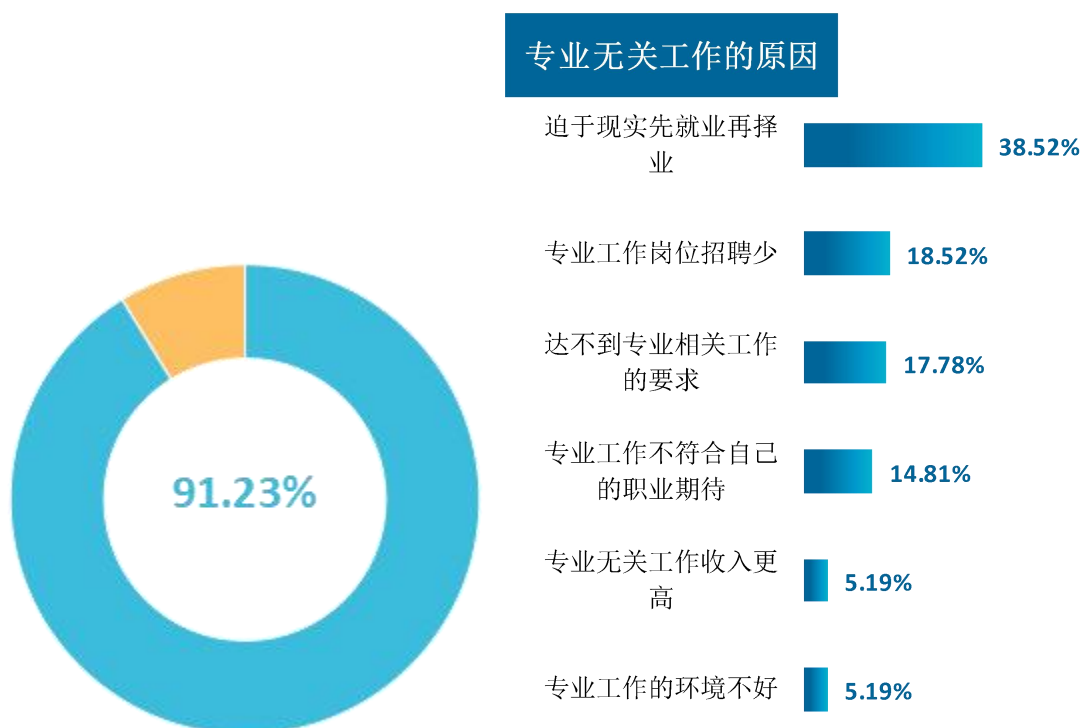


图 3-5 毕业生的工作与专业相关度

数据来源：麦可思-沧州医学高等专科学校 2023 届毕业生培养质量评价数据。

### 三 就业满意度

#### 1. 毕业生的就业满意度

八成以上毕业生对就业现状满意。就业满意度是毕业生对自己就业现状的主观评价，从毕业生的角度反映其对就业质量的满意程度。我校 2023 届毕业生的就业满意度为 85.47%，具体来看，毕业生对工作氛围、工作内容、职业发展空间、薪酬福利的满意度分别为 91.98%、89.67%、85.15%、76.14%。



图 3-6 毕业生的就业满意度

数据来源：麦可思-沧州医学高等专科学校 2023 届毕业生培养质量评价数据。

## 2. 各院系及专业的就业满意度

我校 2023 届毕业生就业满意度较高的院系是中医药系（91.85%）、健康管理与服务系（88.06%）。

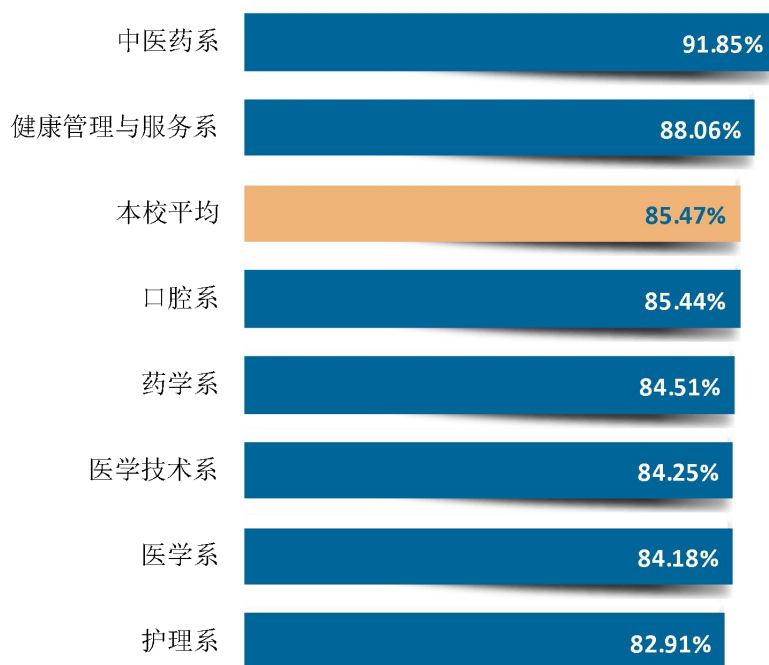


图 3-7 各院系毕业生的就业满意度

数据来源：麦可思-沧州医学高等专科学校 2023 届毕业生培养质量评价数据。

我校 2023 届毕业生就业满意度较高的专业是中药学（94.29%）、中医学（91.55%）、医学美容技术（90.00%）、针灸推拿（89.66%）、医学检验技术（85.90%）。

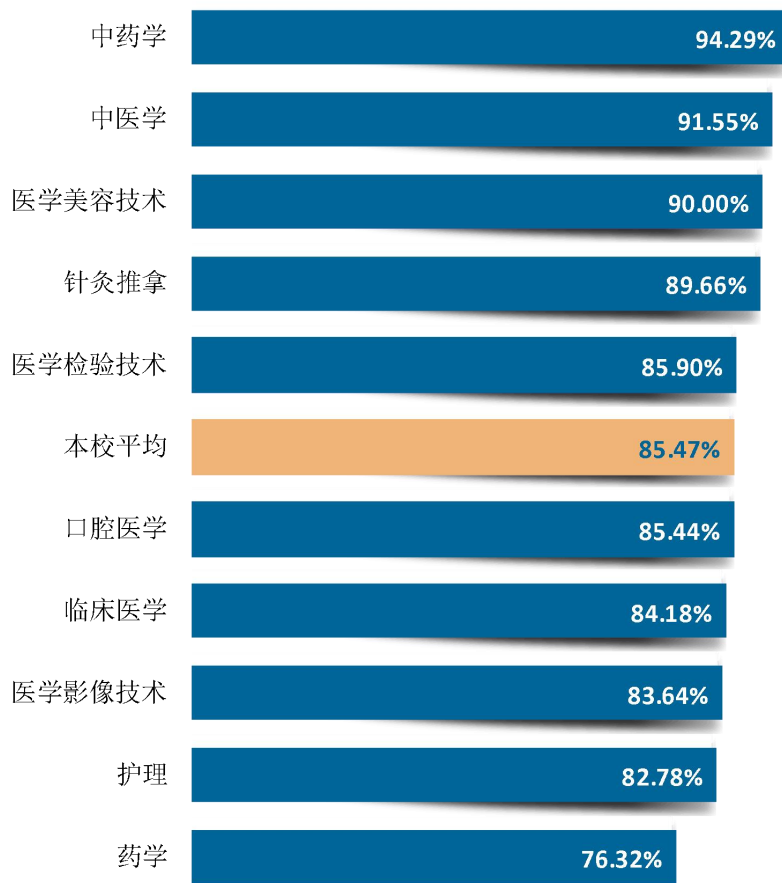


图 3-8 各专业毕业生的就业满意度

注：个别专业因样本较少没有包括在内。

数据来源：麦可思-沧州医学高等专科学校 2023 届毕业生培养质量评价数据。



## 四 职业期待吻合度

### 1. 毕业生的职业期待吻合度

七成以上毕业生认为实际岗位符合自身职业期待。职业期待吻合度反映了大学生在校期间对职业的认知与在职场实际中的感受之间的匹配程度，我校 2023 届毕业生的职业期待吻合度为 71.41%。毕业生认为工作不符合职业期待的主要原因在于“不符合我的职业发展规划”（43.46%）。

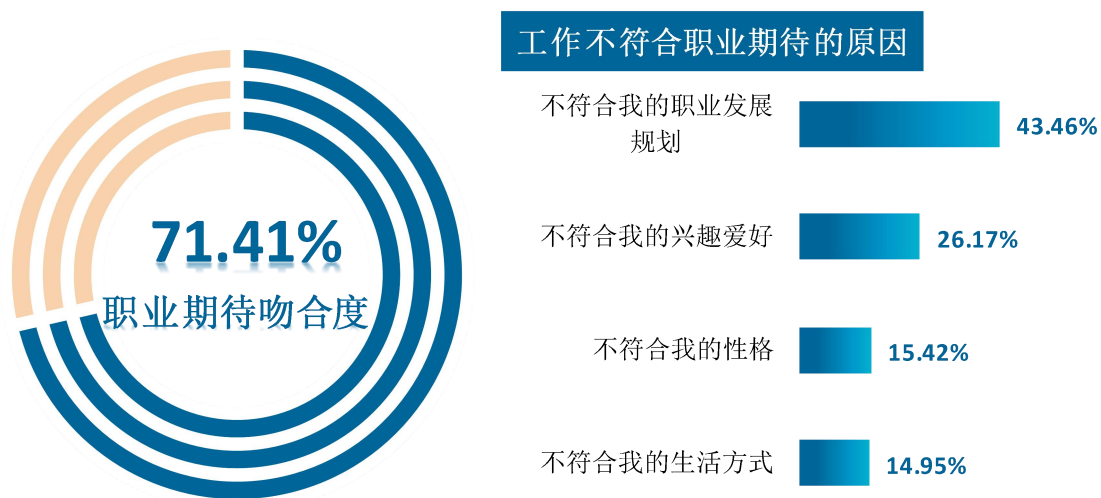


图 3-9 毕业生的职业期待吻合度

数据来源：麦可思-沧州医学高等专科学校 2023 届毕业生培养质量评价数据。

## 2. 各专业的职业期待吻合度

我校 2023 届职业期待吻合度较高的专业是口腔医学（77.57%）、临床医学（75.74%）、医学影像技术（74.55%）、中医学（74.24%）、医学检验技术（72.37%）。

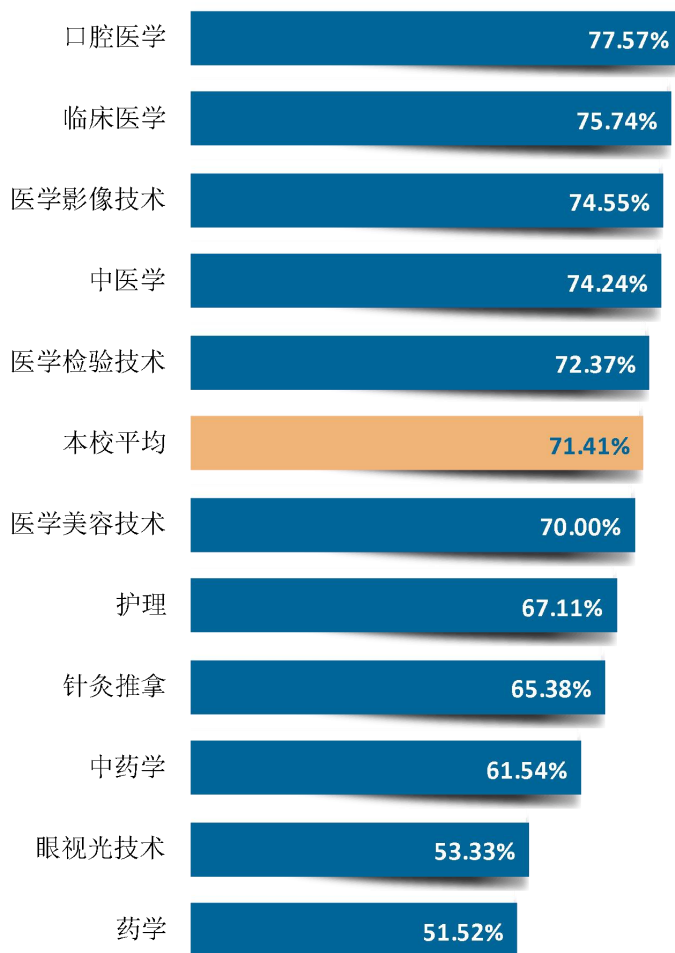


图 3-10 各专业毕业生的职业期待吻合度

注：个别专业因样本较少没有包括在内。

数据来源：麦可思-沧州医学高等专科学校 2023 届毕业生培养质量评价数据。

## 五 就业稳定性

### 1. 毕业生的离职率

毕业生就业稳定性较强。就业稳定性以离职率为衡量，就业稳定性是反映毕业生踏入职场初期的稳定程度，我校 2023 届毕业生的离职率为 19.57%，毕业生初期就业较为稳定。离职的原因主要是薪资福利偏低（35.18%）。

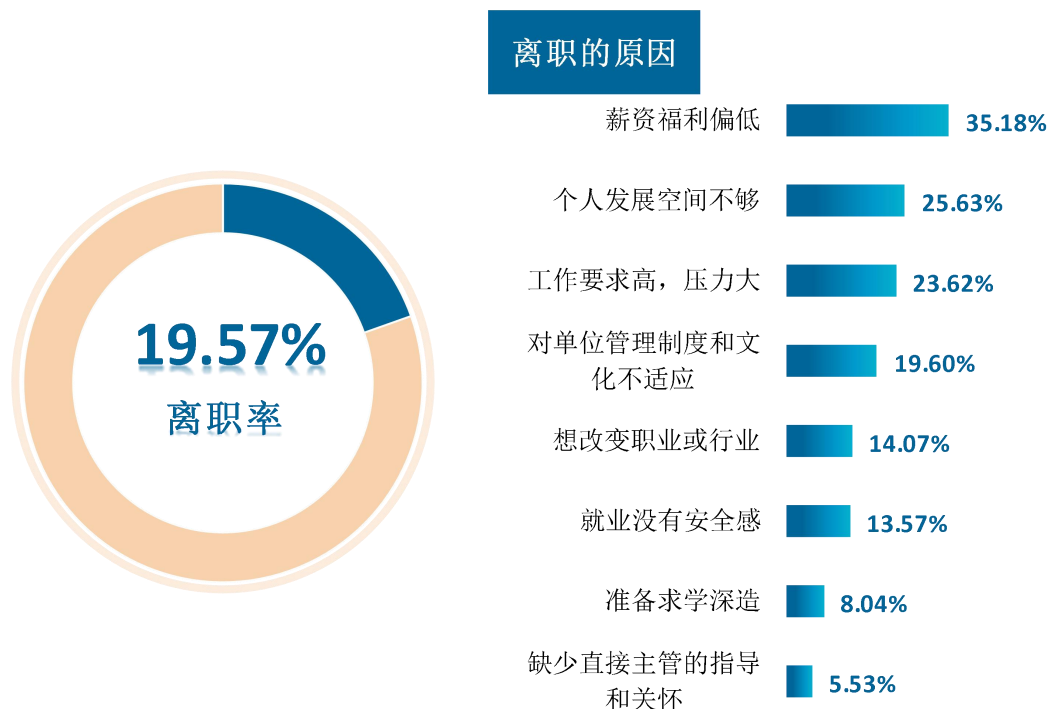


图 3-11 毕业生的离职率

数据来源：麦可思-沧州医学高等专科学校 2023 届毕业生培养质量评价数据。

## 2. 各院系及专业的离职率

我校 2023 届离职率较低的院系是医学系（7.40%）。

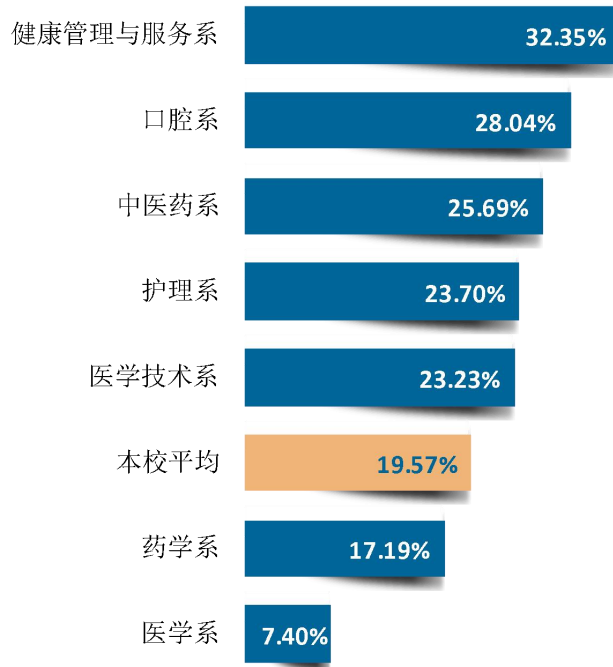


图 3-12 各院系毕业生的离职率

数据来源：麦可思-沧州医学高等专科学校 2023 届毕业生培养质量评价数据。

我校 2023 届离职率较低的专业是临床医学（7.40%）。

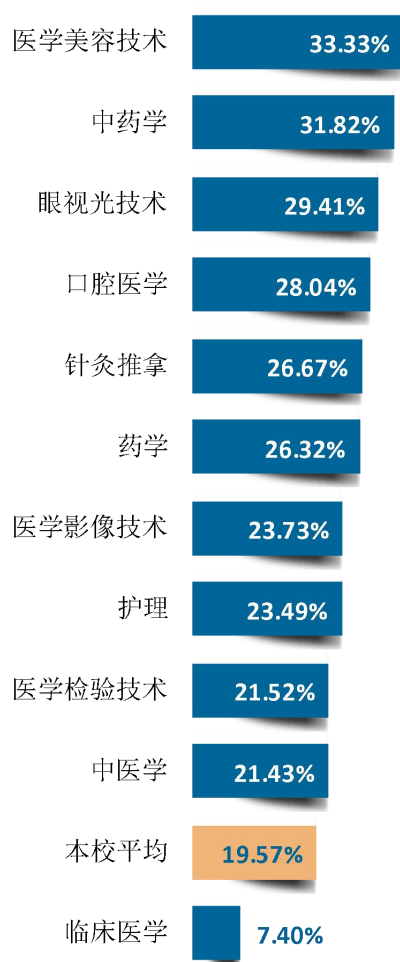


图 3-13 各专业毕业生的离职率

注：个别专业因样本较少没有包括在内。

数据来源：麦可思-沧州医学高等专科学校 2023 届毕业生培养质量评价数据。

## 六 职业发展和变化

### 1. 毕业生总体的职业发展和变化情况

我校 2023 届毕业生从毕业到目前 30.13%在薪资或职位上有过提升，14.41%有过转岗经历。

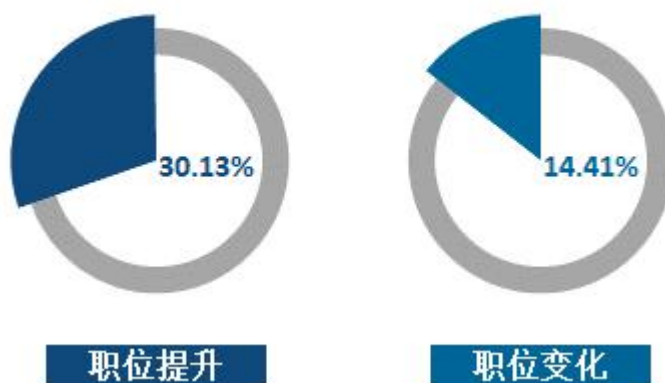


图 3-14 毕业生有过薪资或职位提升或转岗的比例

数据来源：麦可思-沧州医学高等专科学校 2023 届毕业生培养质量评价数据。

### 2. 各院系或专业毕业生的职业发展和变化情况

我校 2023 届从毕业到现在有过薪资和职位提升比例较高的院系是药理学系（50.00%）、健康管理与服务系（39.34%）、医学技术系（32.35%）；从毕业到现在有过转岗比例较低的院系是口腔系（7.84%）、健康管理与服务系（11.48%）、护理系（12.16%）。

表 3-3 各院系毕业生有过薪资或职位提升或转岗的比例

单位：%

院系名称	职位提升	职位变化
本校平均	30.13	14.41
药理学系	50.00	32.14
健康管理与服务系	39.34	11.48
医学技术系	32.35	13.33
中医药系	29.92	16.80
口腔系	29.41	7.84
医学系	26.10	14.53
护理系	25.50	12.16

数据来源：麦可思-沧州医学高等专科学校 2023 届毕业生培养质量评价数据。

我校 2023 届从毕业到现在有过薪资和职位提升比例较高的专业是医学美容技术（53.33%）、眼视光技术（40.00%）、药学（38.71%）；从毕业到现在有过转岗比例较低的专业是针灸推拿（3.85%）、口腔医学（7.84%）、医学检验技术（8.57%）。

表 3-4 各专业毕业生有过薪资或职位提升或转岗的比例

单位：%

专业名称	职位提升	职位变化
<b>本校平均</b>	<b>30.13</b>	<b>14.41</b>
医学美容技术	53.33	20.00
眼视光技术	40.00	13.33
药学	38.71	32.26
中医学	33.33	17.74
医学检验技术	31.43	8.57
医学影像技术	31.37	20.00
口腔医学	29.41	7.84
针灸推拿	26.92	3.85
中药学	26.32	24.32
临床医学	26.10	14.53
护理	25.17	11.97

注：个别专业由于样本较少没有包括在内。

数据来源：麦可思-沧州医学高等专科学校 2023 届毕业生培养质量评价数据。

# 就业发展趋势分析



## 第四章 就业发展趋势分析

本章对我校毕业生就业数据进行趋势性分析，以便能更好地把握市场变化规律、学生择业观与就业预期变化，进一步提升就业工作成效。

### 一 就业工作成效显著，毕业生就业落实充分

为保障毕业生更高质量就业和更充分就业目标的实现，学校积极贯彻落实国家、教育部以及河北省关于促进高校毕业生就业创业工作的决策部署，将毕业生就业工作放在学校工作的突出位置，多措并举、多方发力保障毕业生充分就业目标的实现。

我校近四届均有九成以上毕业生落实去向，毕业生就业落实较充分，去向落实情况较好。而随着医疗领域对人才专业能力、综合素养要求的不断提升，越来越多的毕业生选择升学来增强自身专业能力及就业竞争力。数据显示，我校本届近三成（27.11%）毕业生选择升学，较2022届（23.63%）有所提升，学校将不断提升人才培养质量，逐步实现毕业生高质量升学，为相关领域贡献更多专业人才。

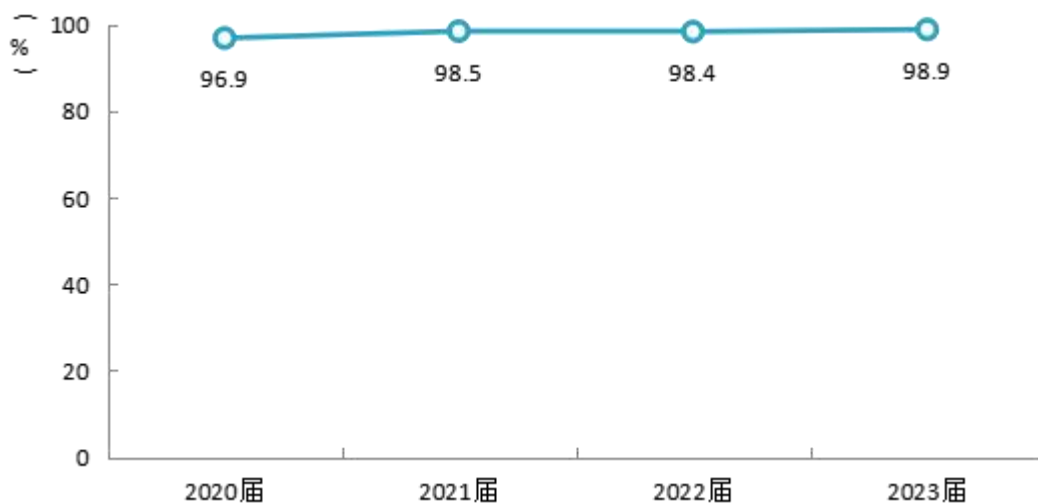


图 4-1 毕业去向落实率变化趋势

数据来源：全国高校毕业生就业管理与监测网。

## 二 健康河北建设促进毕业生留冀发展

河北省卫生健康委印发的《健康河北建设行动方案（2023—2027年）》指出，到2027年，具有河北特色的医疗卫生制度要进一步完善、定型，优质高效整合型卫生健康服务体系要进一步完善，医疗卫生发展和健康服务整体水平要保持国内先进水平，居民主要健康指标要高于全国平均水平，中国式现代化卫生健康河北场景要基本建成。作为医学院校，我校积极主动适应医疗体系对专业人才的需求，立足自身优势，服务地方医疗卫生事业发展。

我校近四届均有七成以上毕业生就业于医疗和社会护理服务业。具体来看，毕业生在基层医疗卫生服务机构、综合医院就业的比例较高，其中近三届在基层医疗卫生服务机构就业的毕业生比例逐年提升，且本届达两成以上（21.85%），这与我校重点为地方和区域基层卫生健康发展服务的服务面向相契合。毕业生积极适应医疗卫生领域发展需求，为健康河北建设不断贡献力量。结合能力达成来看，各类医学专业毕业生在各项专业能力/核心知识/职业素养方面的达成度均在九成以上，培养效果较好，毕业生能力达成能够较好地匹配工作需求。

表 4-1 主要行业类需求变化趋势

单位：%

行业类名称	2020 届	2021 届	2022 届	2023 届
医疗和社会护理服务业	82.62	79.72	82.87	73.16
医药及设备制造业	3.76	6.56	3.30	5.46
零售业	1.93	1.19	2.09	2.54
政府及公共管理	1.18	1.79	2.09	2.17
居民服务、修理和其他服务业	2.04	1.69	1.48	2.17

数据来源：麦可思-沧州医学高等专科学校 2023 届毕业生培养质量评价数据。

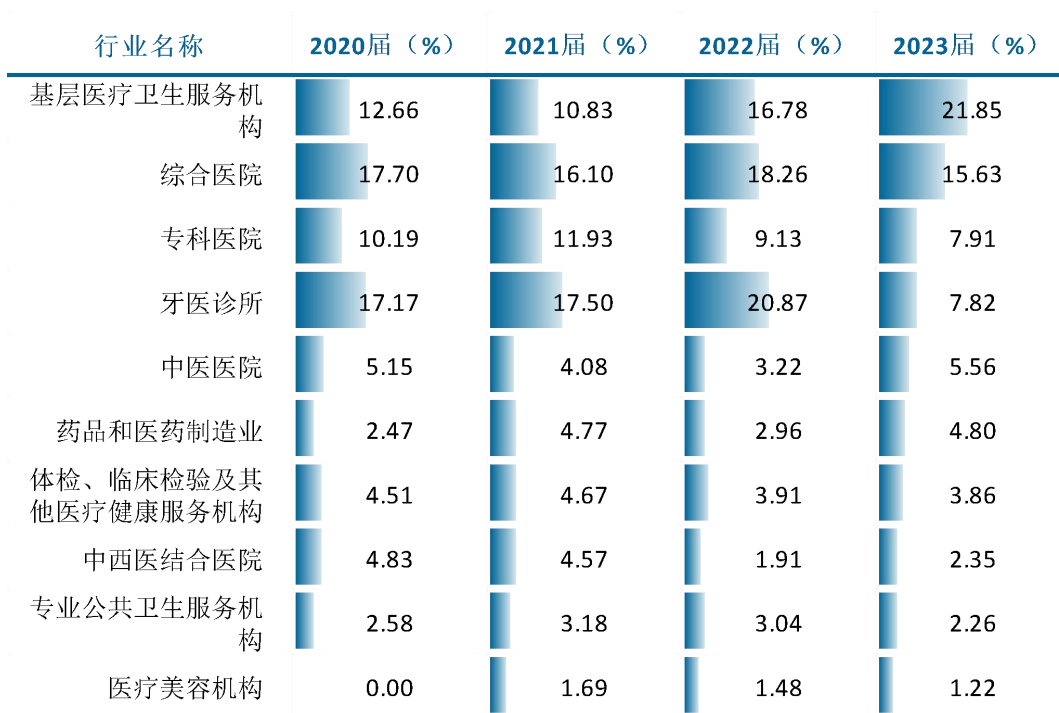


图 4-2 主要行业需求变化趋势

数据来源：麦可思-沧州医学高等专科学校 2023 届毕业生培养质量评价数据。

我校立足沧州、面向河北、辐射京津，持续为服务卫生事业发展做出贡献。数据显示，我校近四届均有八成以上毕业生在京津冀地区就业，其中在本省就业的比例持续保持六成左右，为本省发展贡献力量。毕业生就业的城市主要包括保定、北京、沧州等，学校服务区域经济和社会发展优势凸显。

表 4-2 毕业生主要就业省份的变化趋势

单位：%

省份名称	2020 届	2021 届	2022 届	2023 届
河北	64.05	59.20	65.67	68.26
北京	15.19	21.44	16.27	15.02
天津	3.67	5.69	4.71	2.79
甘肃	1.29	1.71	2.74	2.79
山西	4.17	2.18	1.80	1.89
山东	0.79	0.38	0.60	1.17

数据来源：麦可思-沧州医学高等专科学校 2023 届毕业生培养质量评价数据。

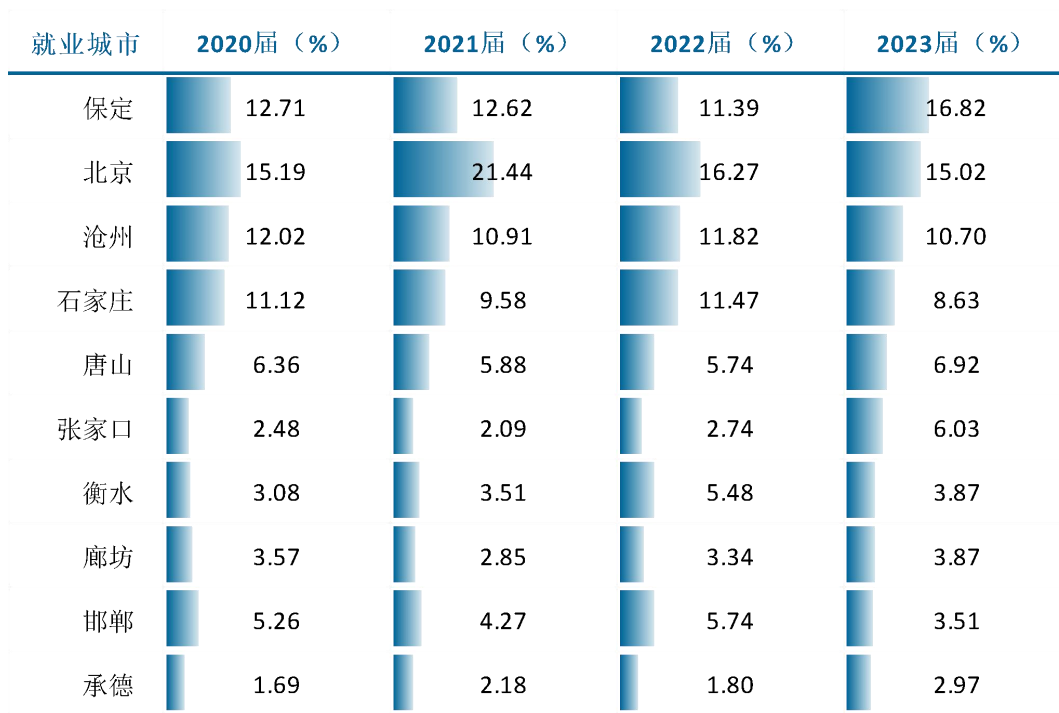


图 4-3 毕业生主要就业城市的变化趋势

数据来源：麦可思-沧州医学高等专科学校 2023 届毕业生培养质量评价数据。

### 三 对口率高、稳定性强，毕业生就业竞争力不断增强

我校毕业生具备较强的就业竞争力。具体来看，近四届毕业生专业相关度持续保持九成以上，毕业生从事工作与所学专业的匹配度较高；就业满意度、职业期待吻合度整体有所提升，从业幸福感进一步增强；离职率维持两成左右，就业稳定性持续较高。毕业生就业质量提升，就业竞争力增强。毕业生良好的就业质量反映出学校专业设置匹配市场需求，人才培养取得成效，同时也为毕业生中长期职业发展奠定良好基础。

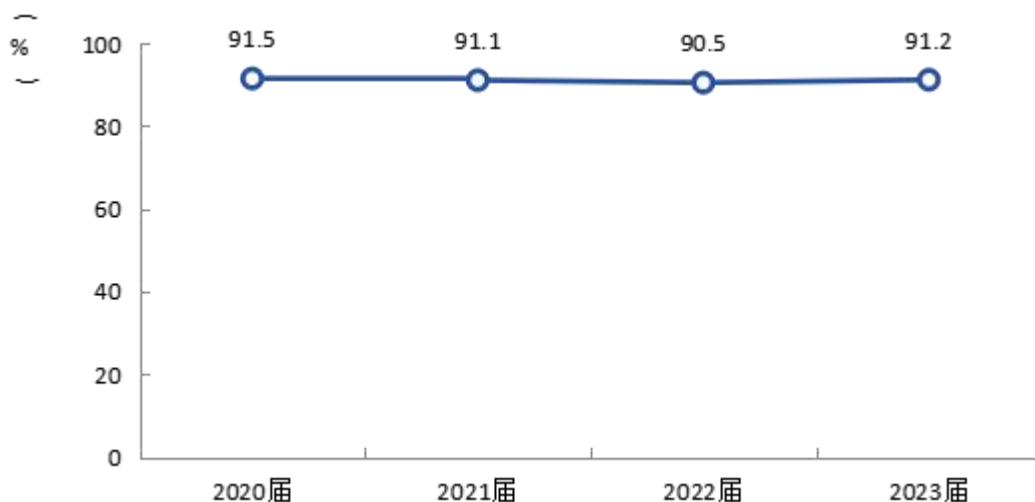


图 4-4 专业相关度变化趋势

数据来源：麦可思-沧州医学高等专科学校 2023 届毕业生培养质量评价数据。

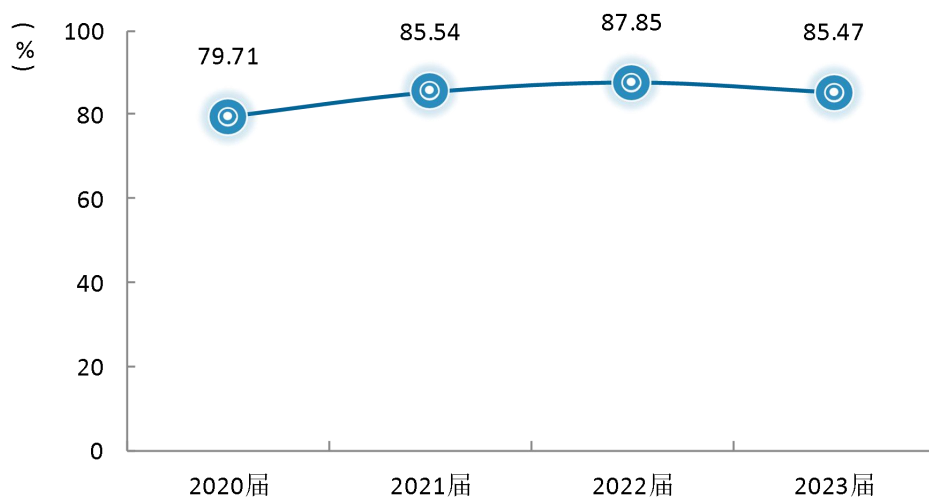


图 4-5 就业满意度变化趋势

数据来源：麦可思-沧州医学高等专科学校 2023 届毕业生培养质量评价数据。

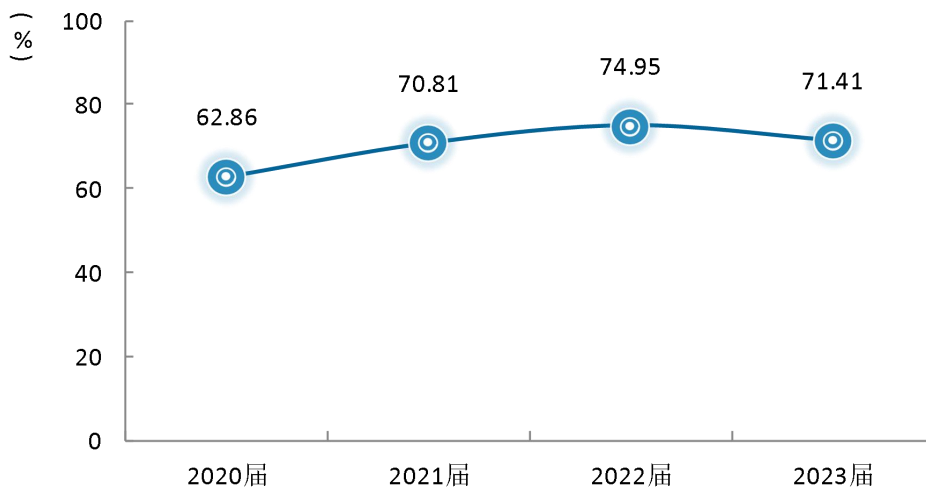


图 4-6 职业期待吻合度变化趋势

数据来源：麦可思-沧州医学高等专科学校 2023 届毕业生培养质量评价数据。

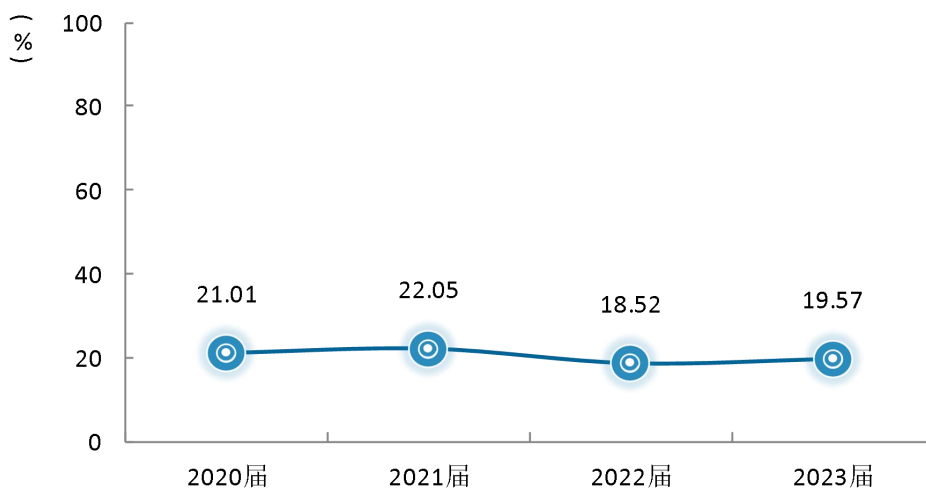


图 4-7 离职率变化趋势

数据来源：麦可思-沧州医学高等专科学校 2023 届毕业生培养质量评价数据。

# 用人单位评价



## 第五章 用人单位评价

用人单位评价信息可反映学校培养与实际市场需求的适应情况，可帮助学校优化调整培养内容和方式，提高毕业生的就业能力。本章主要包括用人单位对我校毕业生的使用评价，并对就业工作和教学培养提供建议。



### 一 聘用标准

#### 1. 用人单位聘用本校毕业生的理由

用人单位聘用我校毕业生的理由主要是“专业对口”（87.50%）、“能力和知识结构符合工作要求”（67.50%）。

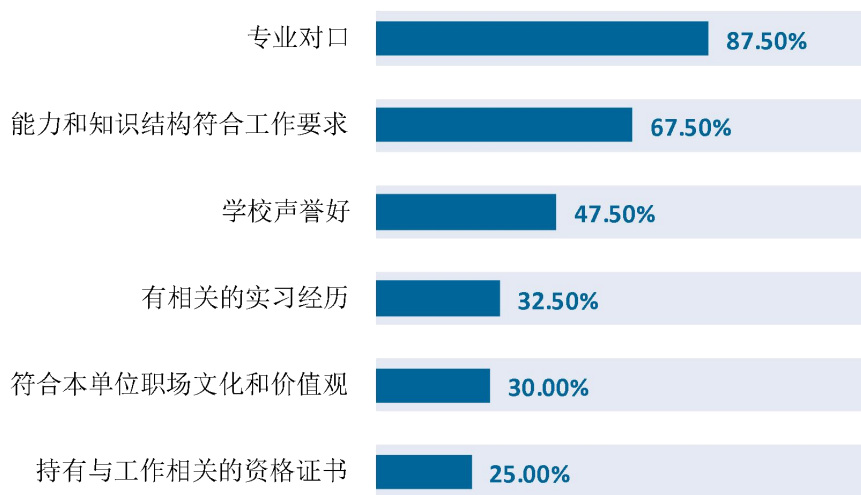


图 5-1 用人单位聘用本校应届毕业生的主要理由（多选）

数据来源：麦可思-沧州医学高等专科学校 2023 年用人单位评价数据。



## 2. 用人单位聘用本校毕业生的渠道

用人单位聘用我校毕业生的主要的渠道是“参加学校招聘会”（62.50%）、“通过学校发布招聘信息”（45.00%）、“通过专业招聘网站”（35.00%）、“在本单位实习”（35.00%）。

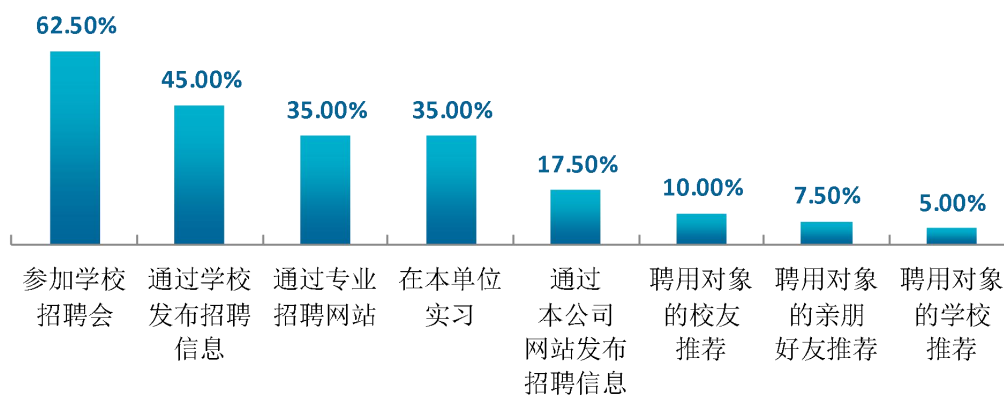


图 5-2 用人单位聘用本校毕业生的渠道（多选）

数据来源：麦可思-沧州医学高等专科学校 2023 年用人单位评价数据。

## 二 使用评价

### 1. 用人单位对本校毕业生的总体满意度

用人单位对我校毕业生的总体满意度为 100.00%，其中很满意的比例为 41.67%。

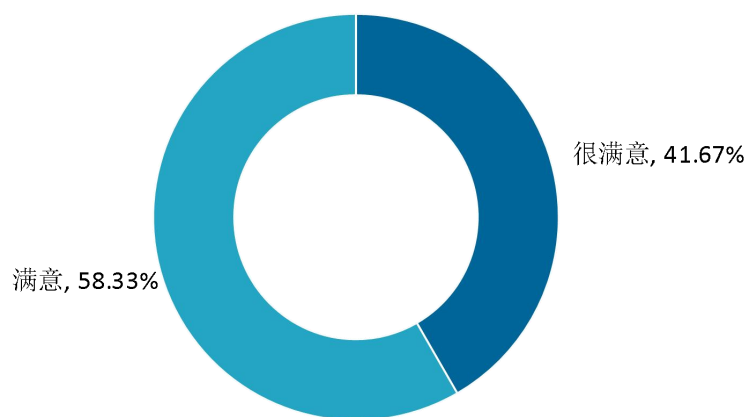


图 5-3 用人单位对本校应届毕业生的总体满意度

数据来源：麦可思-沧州医学高等专科学校 2023 年用人单位评价数据。

### 2. 用人单位继续招聘本校毕业生的意愿

聘用过我校应届毕业生的用人单位均表示未来愿意继续招聘我校毕业生。



图 5-4 用人单位愿意继续招聘本校应届毕业生的比例

数据来源：麦可思-沧州医学高等专科学校 2023 年用人单位评价数据。

### 三 能力、素质、知识需求

#### 1. 用人单位对毕业生工作能力的需求程度及满意度

招聘过我校应届毕业生的用人单位对毕业生“团队合作能力”（4.53分）、“沟通与交流能力”（4.50分）的需求程度较高，满意度分别为85.71%、88.58%。

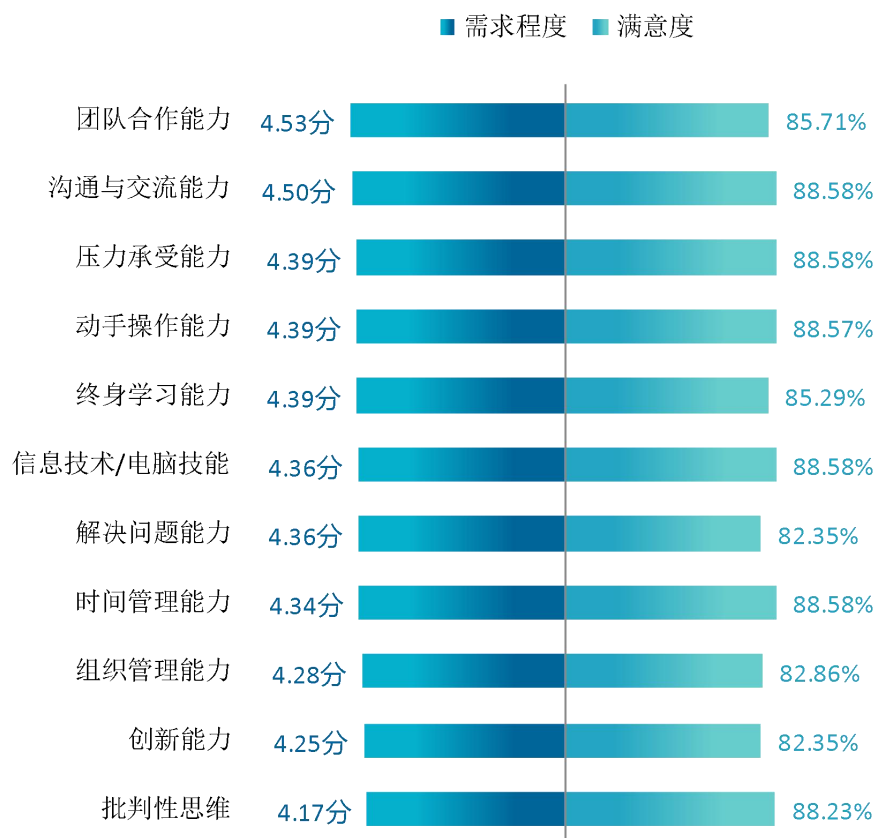


图 5-5 用人单位对毕业生工作能力的需求程度及满意程度

数据来源：麦可思-沧州医学高等专科学校 2023 年用人单位评价数据。

## 2. 用人单位对毕业生个人素质的需求程度及满意度

招聘过我校应届毕业生的用人单位对毕业生个人素质中“职业规范与职业道德”、“主动性和进取心”（均为 4.64 分）相对较高，其满意度均为 85.71%。

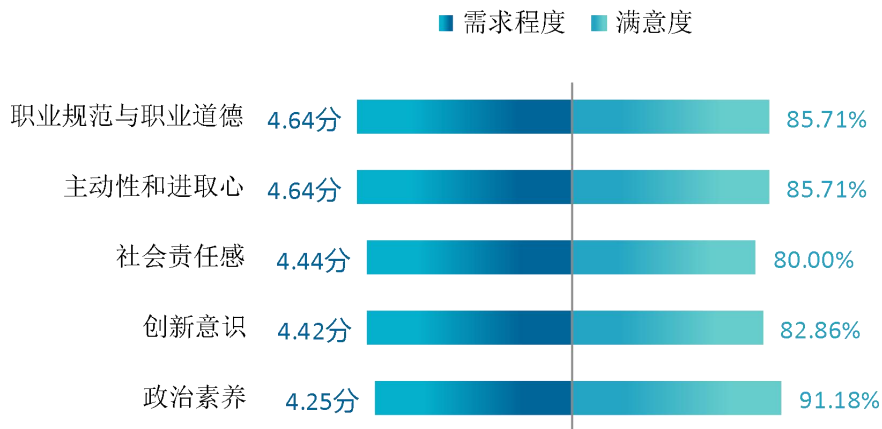


图 5-6 用人单位对毕业生个人素质的需求程度及满意程度

数据来源：麦可思-沧州医学高等专科学校 2023 年用人单位评价数据。

## 3. 用人单位对毕业生知识水平的需求程度及满意度

招聘过我校应届毕业生的用人单位对毕业生“专业基础知识”、“专业前沿知识”、“人文社会科学知识”、“跨学科专业知识”的需求程度分别为 4.50 分、4.36 分、4.28 分、4.14 分，满意度分别为 88.57%、88.57%、91.43%、88.57%。

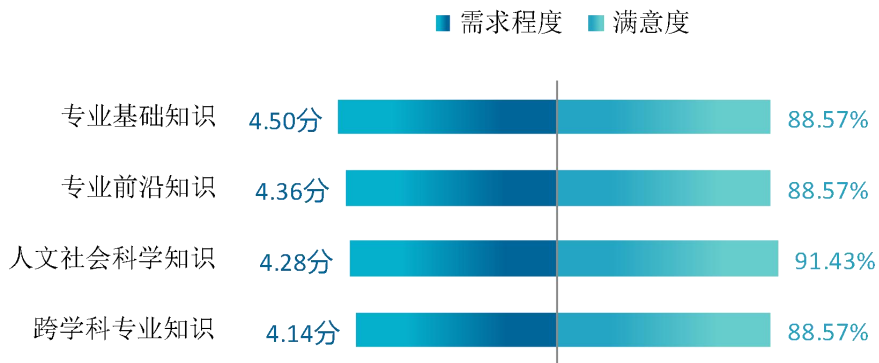


图 5-7 用人单位对毕业生知识水平的需求程度及满意程度

数据来源：麦可思-沧州医学高等专科学校 2023 年用人单位评价数据。

## 四 对校方的建议

### 1. 用人单位对本校的就业工作的满意度

用人单位对我校就业指导、校园招聘的满意度分别为 100.00%、98.00%，其中很满意的比  
例分别为 58.33%、62.00%。

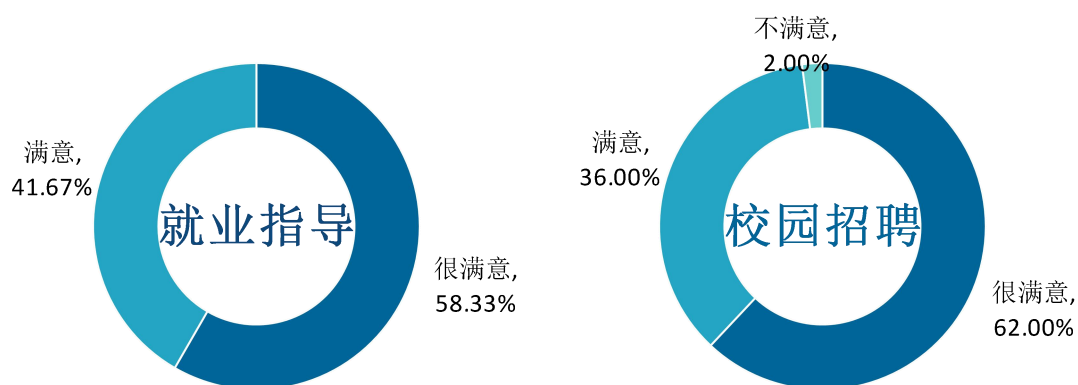


图 5-8 用人单位对本校就业工作的满意度

数据来源：麦可思-沧州医学高等专科学校 2023 年用人单位评价数据。

### 2. 用人单位希望本校提供的支持

用人单位为了更好地聘用我校毕业生，希望我校提供的主要工作支持是“提前主动向单位  
推荐毕业生”（82.76%）、“提前在学校发布单位的用人信息”（68.97%）、“提前安排毕业  
生在单位实习”（65.52%）。

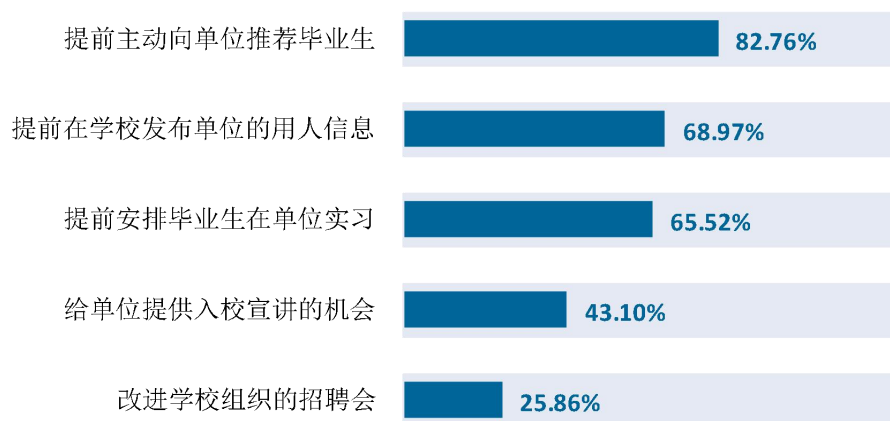


图 5-9 用人单位希望本校提供的支持（多选）

数据来源：麦可思-沧州医学高等专科学校 2023 年用人单位评价数据。

### 3. 培养过程中需要引入用人单位参与的主要环节

用人单位希望能够更多参与“学生实习实践”（80.00%）、“专业设置”（56.67%）、“学生需要具备的核心能力确定”（53.33%）、“学生需要掌握的核心知识确定”（46.67%）等环节。

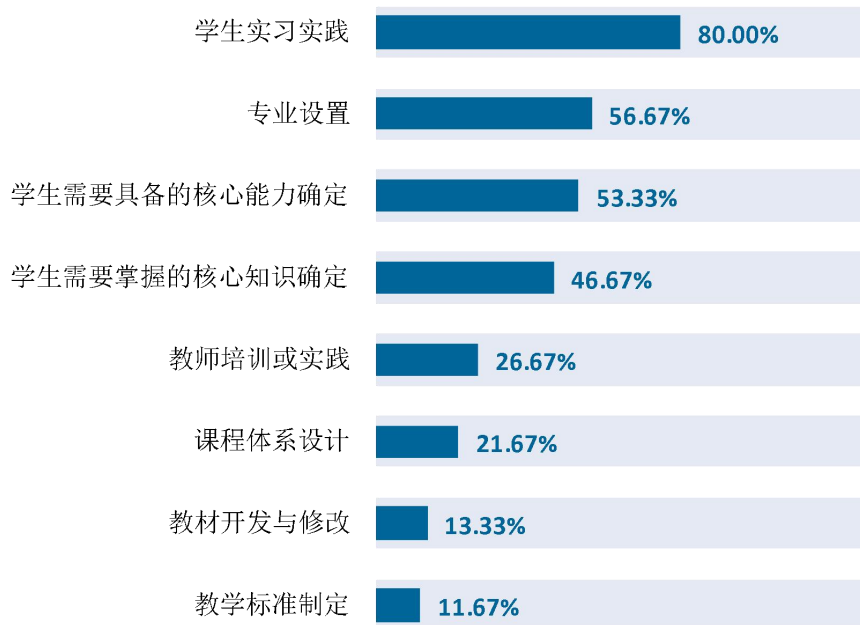


图 5-10 培养过程中需要引入用人单位参与的主要环节（多选）

数据来源：麦可思-沧州医学高等专科学校 2023 年用人单位评价数据。

# 就业对教育教学的反馈



## 第六章 就业对教育教学的反馈

本章主要分析毕业生对学校人才培养的反馈，包含毕业生对学校的满意度、对教学的满意度、通用能力培养情况评价，服务学校招生和专业结构调整，改进人才培养模式，提高人才培养和社会需求的契合度。



### 一 对人才培养的反馈

#### (一) 校友综合评价

##### 1. 对学校的总体推荐度评价

近九成毕业生愿意推荐母校。我校 2023 届毕业生愿意推荐母校的比例为 86.64%。

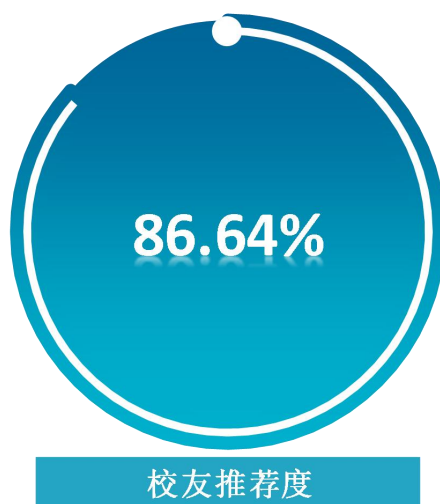


图 6-1 毕业生对母校的推荐度

数据来源：麦可思-沧州医学高等专科学校 2023 届毕业生培养质量评价数据。



## 2. 各院系及专业对学校的推荐度

我校 2023 届毕业生愿意推荐母校比例较高的院系是护理系（90.93%）、口腔系（88.79%）、药学系（87.37%）、医学技术系（86.88%）。

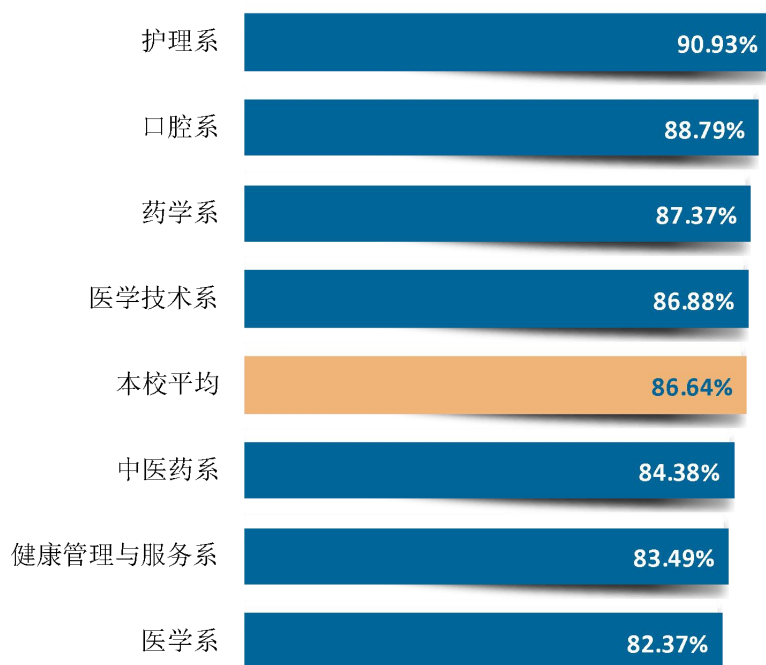


图 6-2 各院系毕业生对母校的推荐度

数据来源：麦可思-沧州医学高等专科学校 2023 届毕业生培养质量评价数据。

我校 2023 届毕业生愿意推荐母校比例较高的专业是助产（96.00%）、医学美容技术（94.59%）、药品质量与安全（94.12%）。

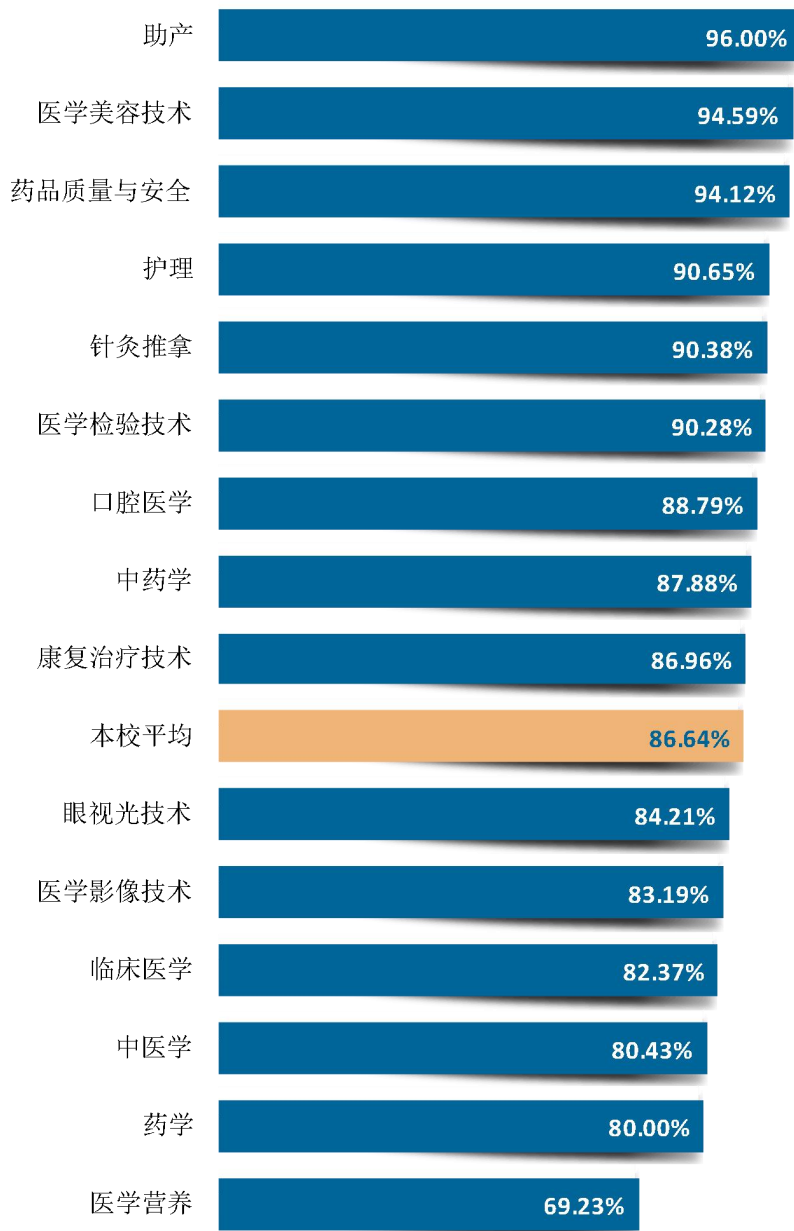


图 6-3 各专业毕业生对母校的推荐度

注：个别专业由于样本较少没有包括在内。

数据来源：麦可思-沧州医学高等专科学校 2023 届毕业生培养质量评价数据。

### 3. 校友满意度评价

九成以上毕业生对母校整体满意。我校 2023 届毕业生对母校的总体满意度为 98.01%，毕业生对母校的整体满意度评价较高。




图 6-4 毕业生对母校的满意度

数据来源：麦可思-沧州医学高等专科学校 2023 届毕业生培养质量评价数据。

#### 4. 各院系及专业对学校的满意度

我校 2023 届各院系毕业生对母校的满意度均在 96%以上，其中口腔系（100.00%）、健康管理与服务系（99.05%）、药学系（98.90%）、医学技术系（98.53%）、护理系（98.33%）毕业生对母校的满意度相对更高。

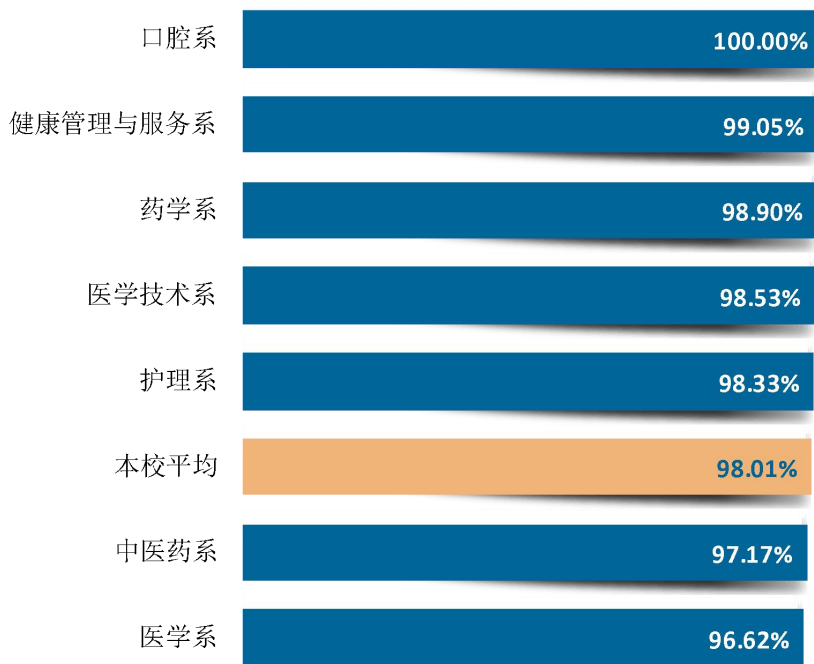


图 6-5 各院系毕业生对母校的满意度

数据来源：麦可思-沧州医学高等专科学校 2023 届毕业生培养质量评价数据。

我校 2023 届毕业生对母校的满意度较高的专业是口腔医学、康复治疗技术、药品质量与安全等 6 个专业，均为 100.00%。

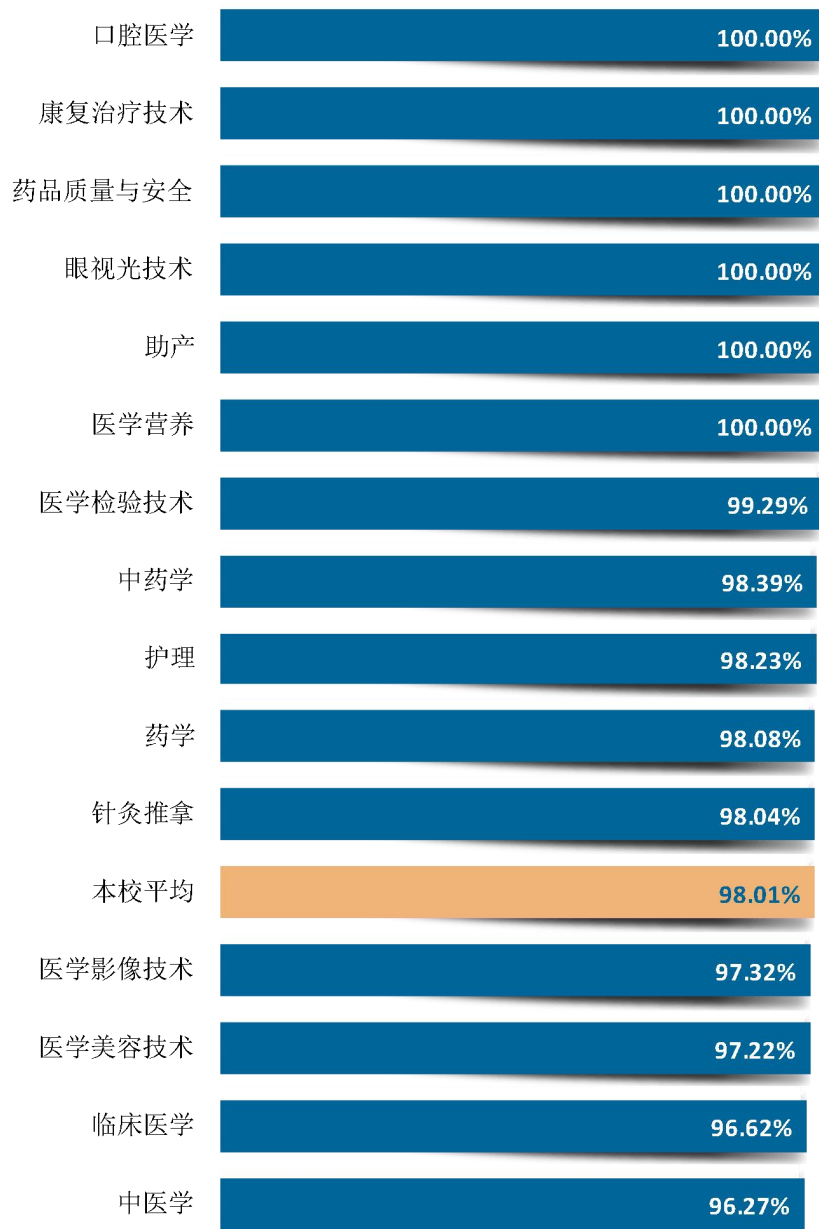


图 6-6 各专业毕业生对母校的满意度

注：个别专业由于样本较少没有包括在内。

数据来源：麦可思-沧州医学高等专科学校 2023 届毕业生培养质量评价数据。

## （二） 教育教学评价

### 1. 教学满意度

#### 1) 总体教学满意度评价

九成以上毕业生认可母校教学工作。我校 2023 届毕业生对母校的教学满意度为 97.10%。毕业生对母校的教学工作给予较高评价，体现出我校良好的教学培养效果。

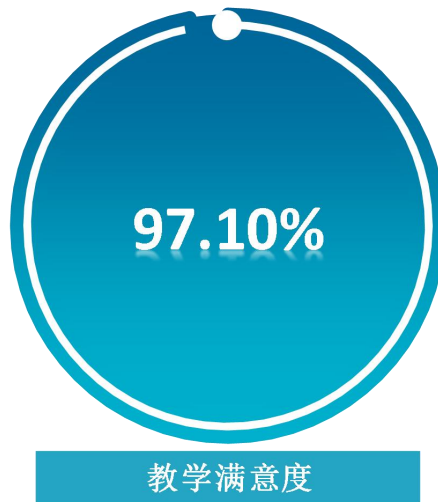


图 6-7 毕业生对母校的教学满意度

数据来源：麦可思-沧州医学高等专科学校 2023 届毕业生培养质量评价数据。

## 2) 各院系及专业的教学满意度

我校 2023 届各院系毕业生对教学的满意度均在 96% 以上，其中口腔系（99.15%）、护理系（97.89%）、医学技术系（97.23%）、健康管理与服务系（97.12%）毕业生对教学的满意度相对更高。

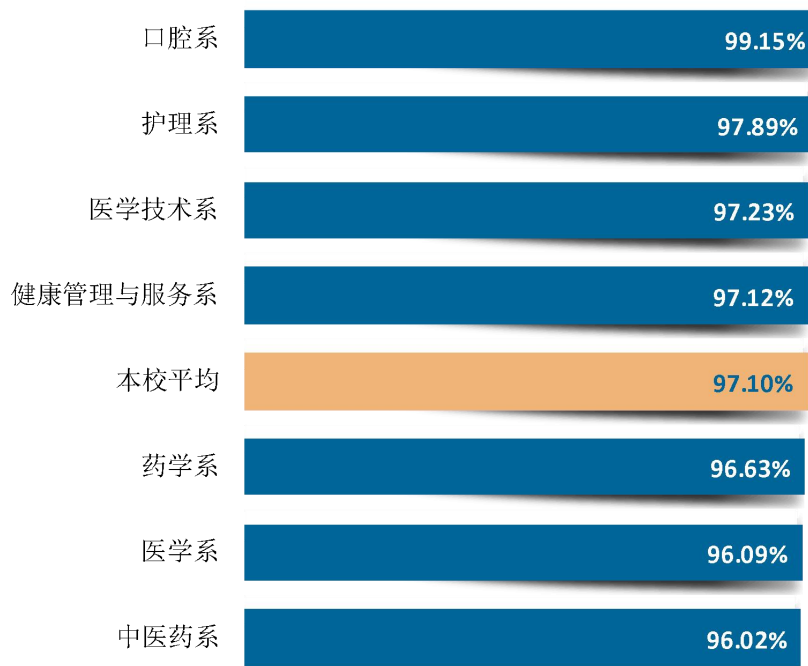


图 6-8 各院系毕业生的教学满意度

数据来源：麦可思-沧州医学高等专科学校 2023 届毕业生培养质量评价数据。

我校 2023 届毕业生教学满意度较高的专业是医学美容技术、眼视光技术、药品质量与安全、助产、医学营养，均为 100.00%。

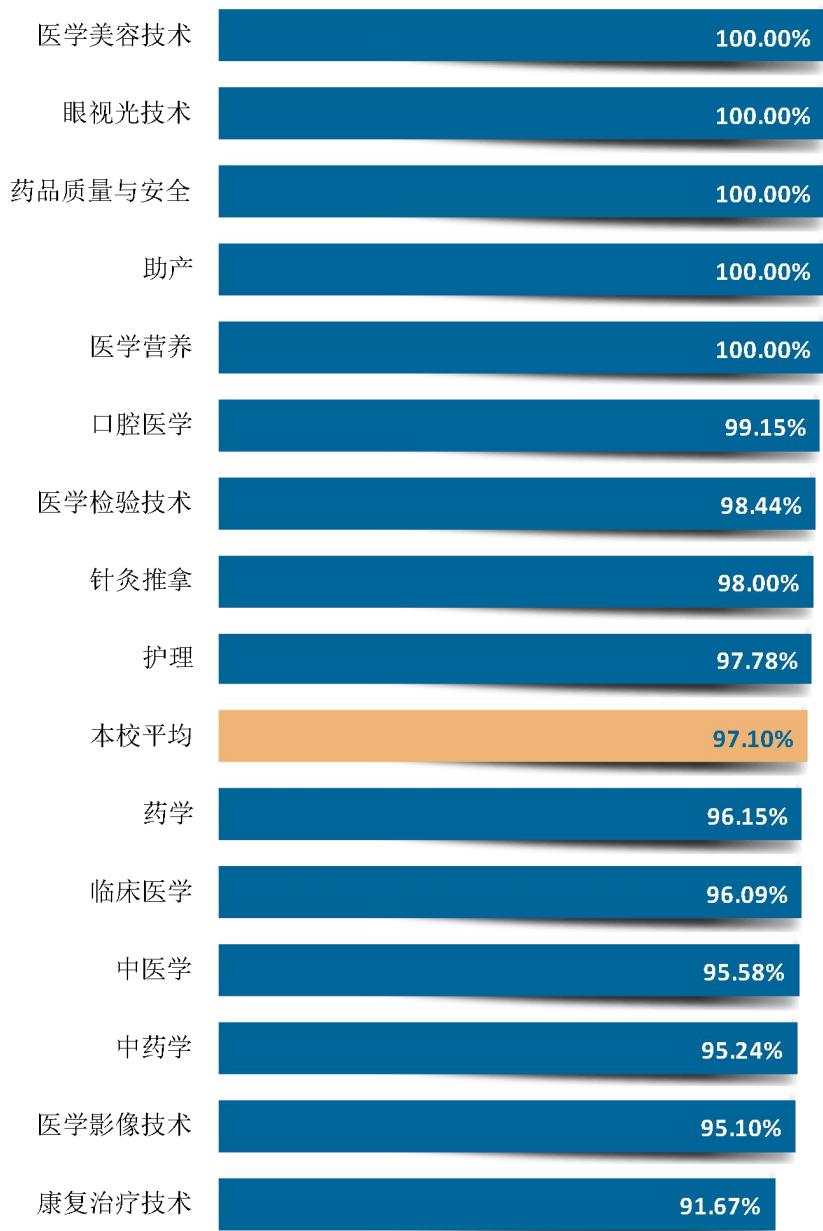


图 6-9 各专业毕业生的教学满意度

注：个别专业因样本较少没有包括在内。

数据来源：麦可思-沧州医学高等专科学校 2023 届毕业生培养质量评价数据。



## 2. 教师指导满足度评价

九成以上毕业生认可教师指导效果。我校 2023 届毕业生对教师学习指导、职业规划和就业指导的满足度评价分别为 97.06%、95.10%、94.97%。



图 6-10 教师指导满足度

数据来源：麦可思-沧州医学高等专科学校 2023 届毕业生培养质量评价数据。

### 3. 教学设施满足度评价

图书馆、教室教学设备、实验实训相关设备、信息化设备、体育设施及艺术场馆均能满足学生学习需求。我校 2023 届毕业生对“图书馆与图书资料”、“教室及教学设备”、“实验、实训及相关设备”、“计算机、校园网等信息化设备”、“运动场及体育设施”、“艺术场馆”的满足度评价均在九成以上（分别为 97.44%、97.38%、96.80%、96.22%、96.22%、93.89%），各项教学设施均能较好满足学生学习需求。

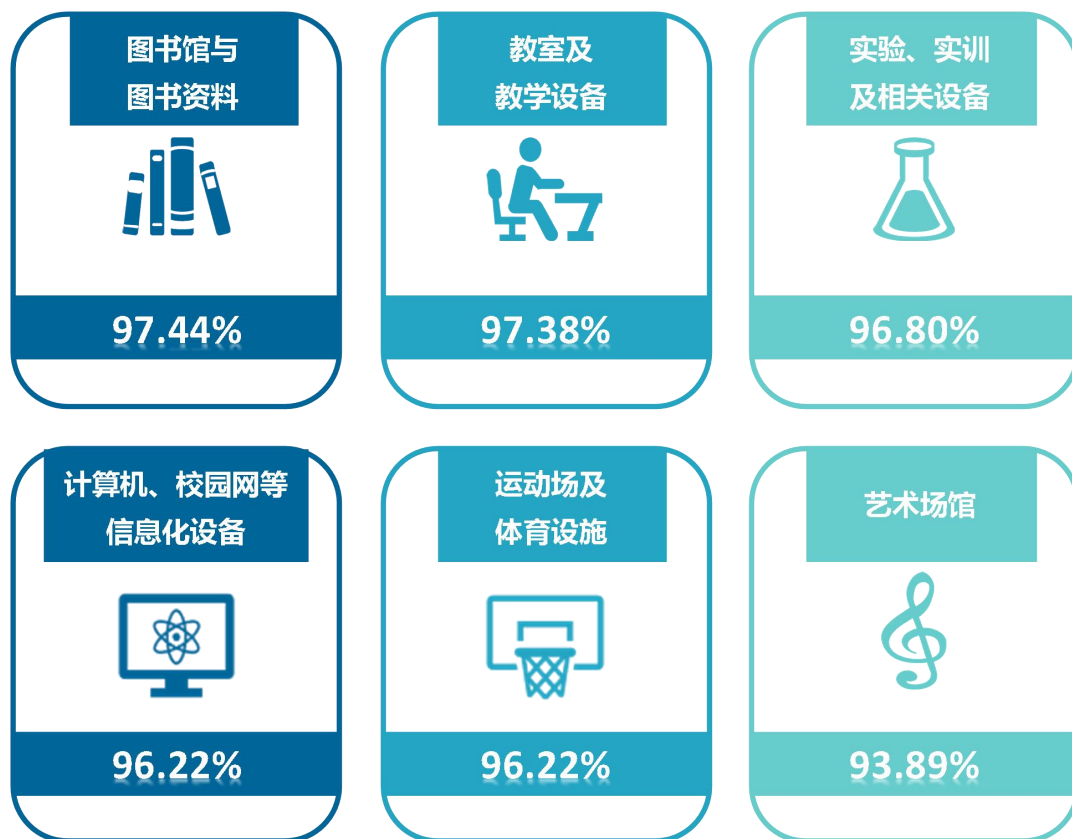


图 6-11 教学设施满足度

数据来源：麦可思-沧州医学高等专科学校 2023 届毕业生培养质量评价数据。

### （三） 能力培养评价

#### 1. 通用能力培养

##### 1) 工作中最重要的通用能力及增值情况<sup>1</sup>

毕业生通用能力增值情况较好。我校 2023 届毕业生认为工作中重要度较高的通用能力是团队合作、沟通交流、环境适应、组织领导，其增值比例均为 100.00%。

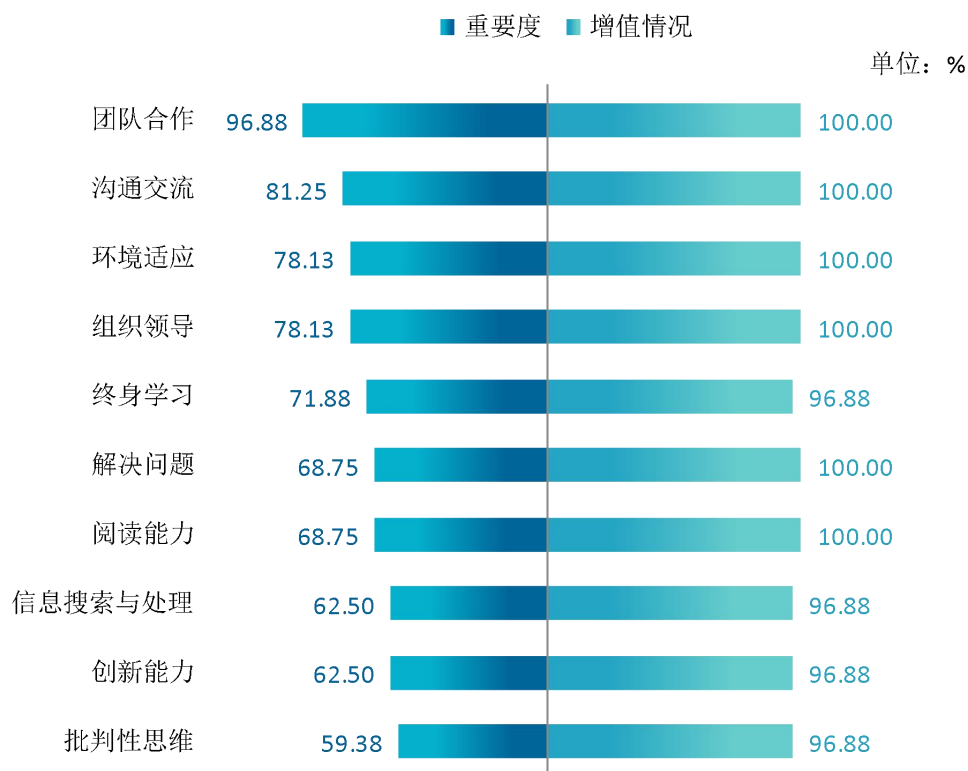


图 6-12 工作中最重要的通用能力及增值情况

数据来源：麦可思-沧州医学高等专科学校 2023 届毕业生培养质量评价数据。

<sup>1</sup> 增值情况：毕业生对各项通用能力的提升情况做出评价，选项包括：“提升较多”、“有所提升”、“提升较少”、“没有提升”。此处增值情况为“提升较多”和“有所提升”的比例之和。

## 2. 医学专业能力

我校 2023 届临床医学类专业毕业生认为重要度较高的能力是临床思维（67.43%）、合理用药（64.91%）、卫生适宜技术服务（64.24%），其达成度分别为 93.95%、97.22%、95.02%。

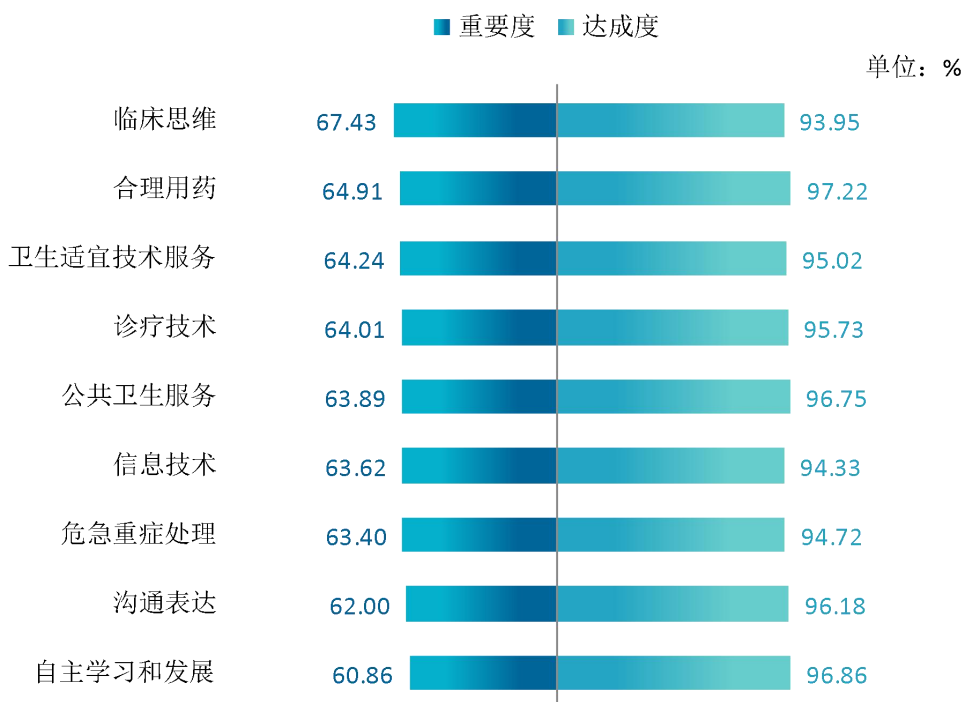


图 6-13 临床医学各项能力重要度及达成度

数据来源：麦可思-沧州医学高等专科学校 2023 届毕业生培养质量评价数据。

我校 2023 届护理类专业毕业生认为重要度较高的能力是沟通表达（69.27%）、信息技术（68.42%）、应急救护（68.26%），其达成度分别为 97.61%、98.21%、99.69%。

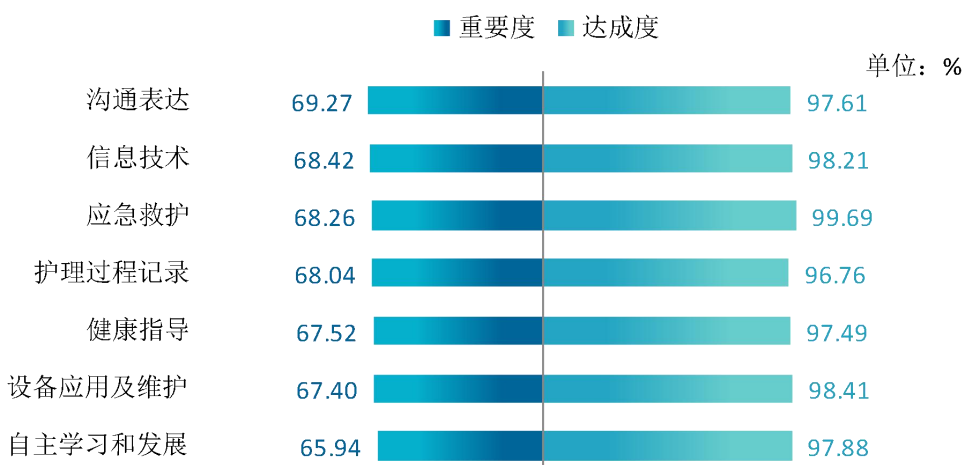


图 6-14 护理类各项能力重要度及达成度

数据来源：麦可思-沧州医学高等专科学校 2023 届毕业生培养质量评价数据。

我校 2023 届中医类专业毕业生认为重要度较高的能力是医学逻辑思维（71.28%）、临床诊断和治疗（68.33%）、应急处理（66.85%），其达成度分别为 93.14%、93.32%、94.30%。

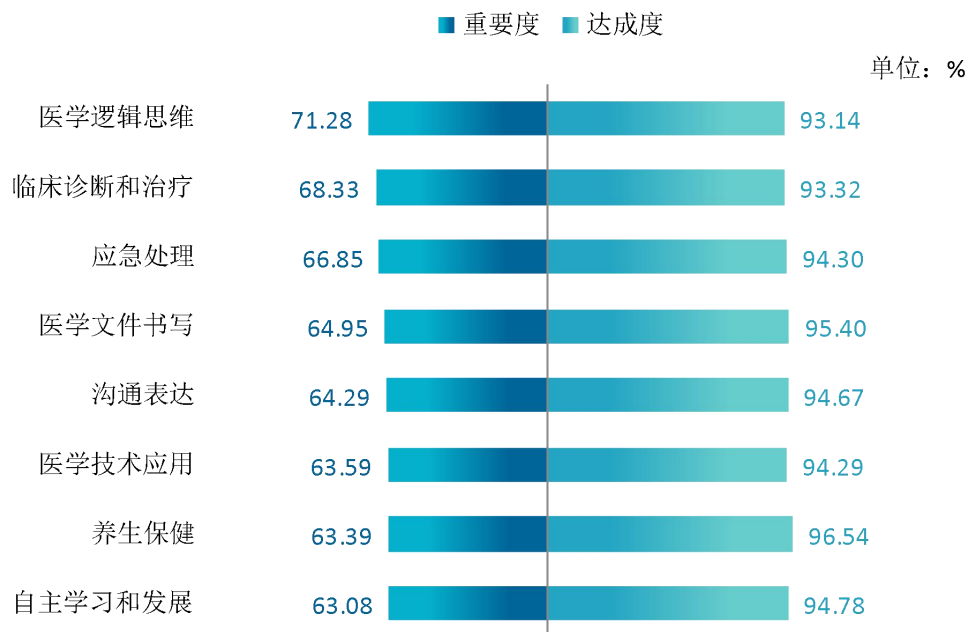


图 6-15 中医各项能力重要度及达成度

数据来源：麦可思-沧州医学高等专科学校 2023 届毕业生培养质量评价数据。

我校 2023 届口腔医学类专业毕业生认为重要度较高的能力是病情诊察与病史采集（75.00%）、基本诊疗操作技能（72.81%）、危急重症处理（71.00%），其达成度分别为 92.34%、94.05%、91.03%。

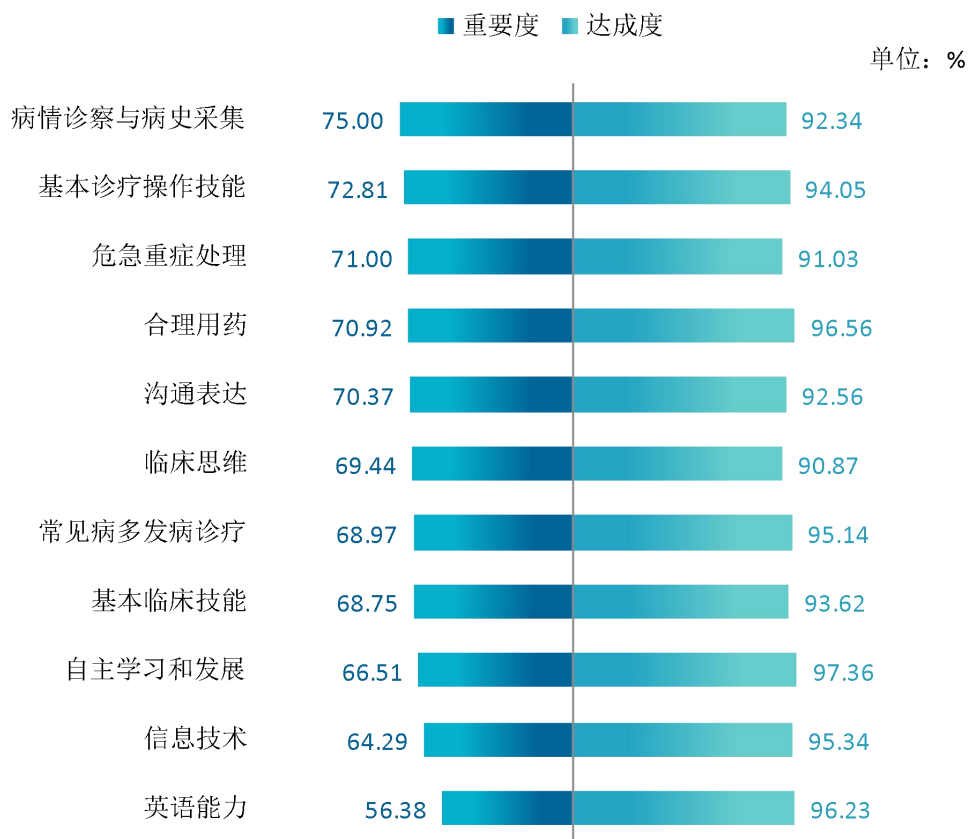


图 6-16 口腔医学各项能力重要度及达成度

数据来源：麦可思-沧州医学高等专科学校 2023 届毕业生培养质量评价数据。

我校 2023 届药学类专业毕业生认为重要度较高的能力是药品调配与指导（70.00%）、普及合理用药知识（69.74%）、专业信息收集与分析（69.12%），其达成度均为 100.00%。

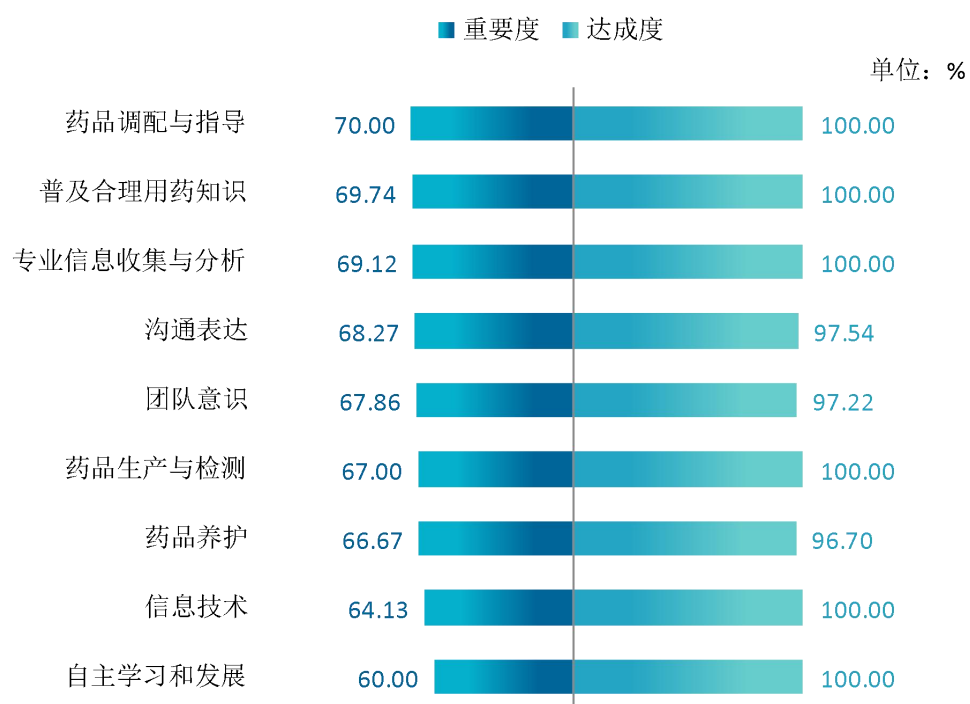


图 6-17 药学各项能力重要度及达成度

数据来源：麦可思-沧州医学高等专科学校 2023 届毕业生培养质量评价数据。

我校 2023 届中药学类专业毕业生认为重要度较高的能力是信息处理（67.50%）、中药识别与保管（65.22%）、沟通表达（64.42%），其达成度分别为 100.00%、100.00%、96.84%。

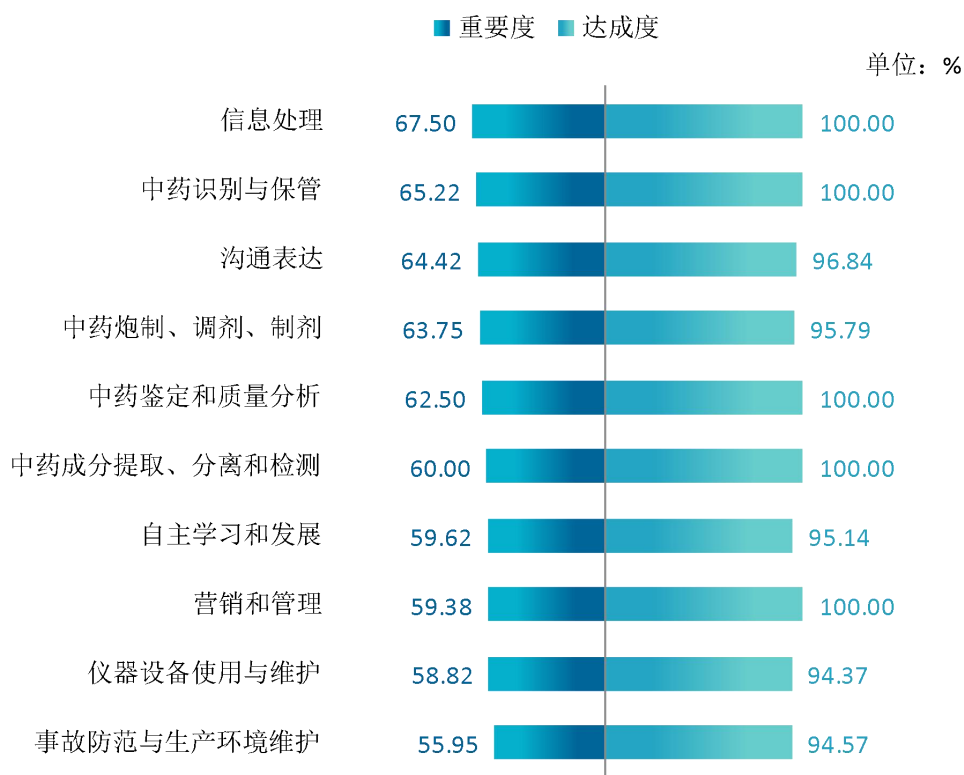


图 6-18 中药学各项能力重要度及达成度

数据来源：麦可思-沧州医学高等专科学校 2023 届毕业生培养质量评价数据。



我校 2023 届其他医学类专业毕业生认为重要度较高的能力是沟通表达（72.54%）、信息收集（69.50%）、临床思维（68.57%），其达成度分别为 96.13%、96.92%、98.33%。

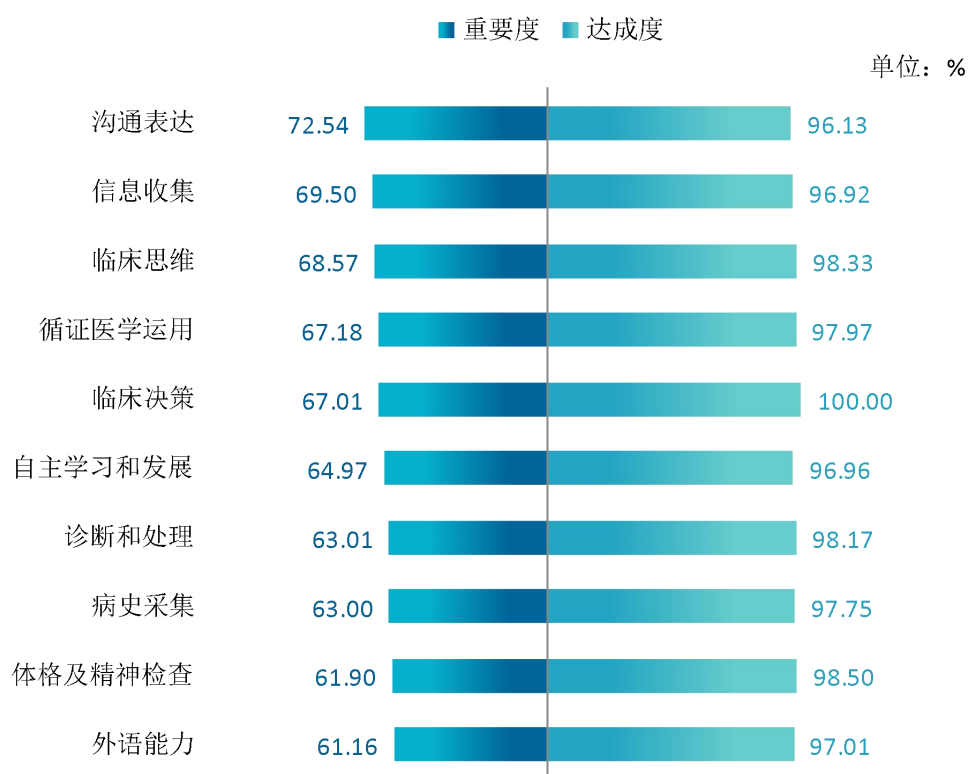


图 6-19 其他医学类各项能力重要度及达成度

注：其他医学类专业指除护理类、中医类、中药学类、临床医学类、药学类、口腔医学类外的医学类专业。

### 3. 医学核心知识

我校 2023 届临床医学类专业毕业生认为重要度较高的知识是公共卫生服务基本知识（68.66%）、急诊医学基本知识（67.63%）、药理知识（67.32%），其达成度分别为 97.78%、93.90%、95.56%。

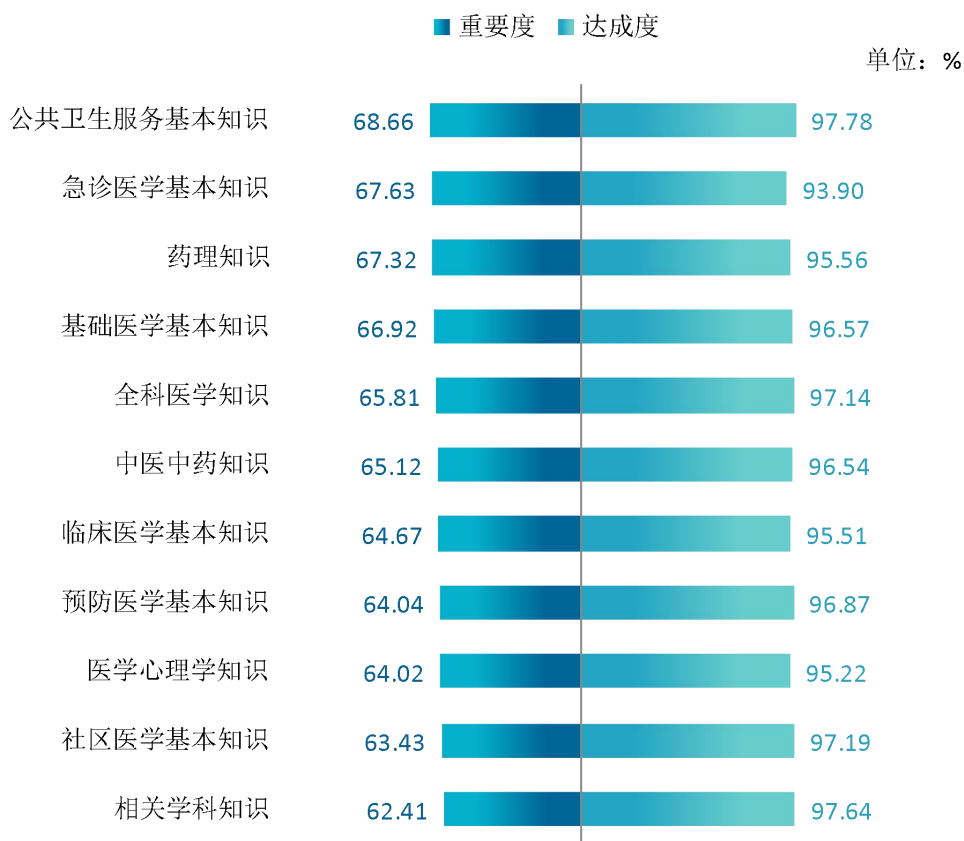


图 6-20 临床医学各项知识重要度及达成度

数据来源：麦可思-沧州医学高等专科学校 2023 届毕业生培养质量评价数据。

我校 2023 届护理类专业毕业生认为重要度较高的知识是传染病防治（71.03%）、公共卫生事件应对知识（70.53%）、健康知识（70.29%），其达成度分别为 97.88%、97.76%、98.52%。

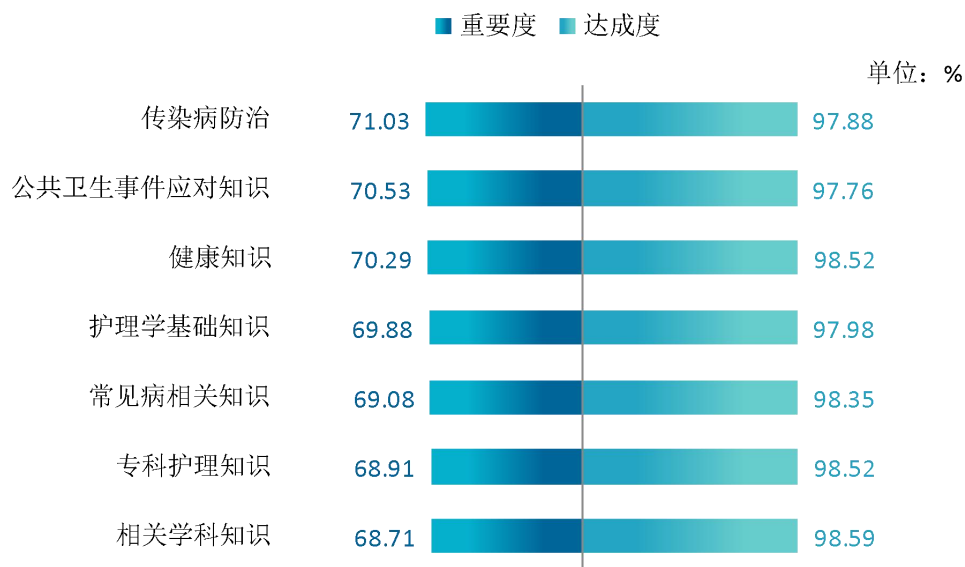


图 6-21 护理类各项知识重要度及达成度

数据来源：麦可思-沧州医学高等专科学校 2023 届毕业生培养质量评价数据。

我校 2023 届中医类专业毕业生认为重要度较高的知识是中医基本知识（71.82%）、中医诊疗及辨识知识（69.05%）、危急重症应急处理知识（68.82%），其达成度分别为 93.74%、92.83%、95.49%。

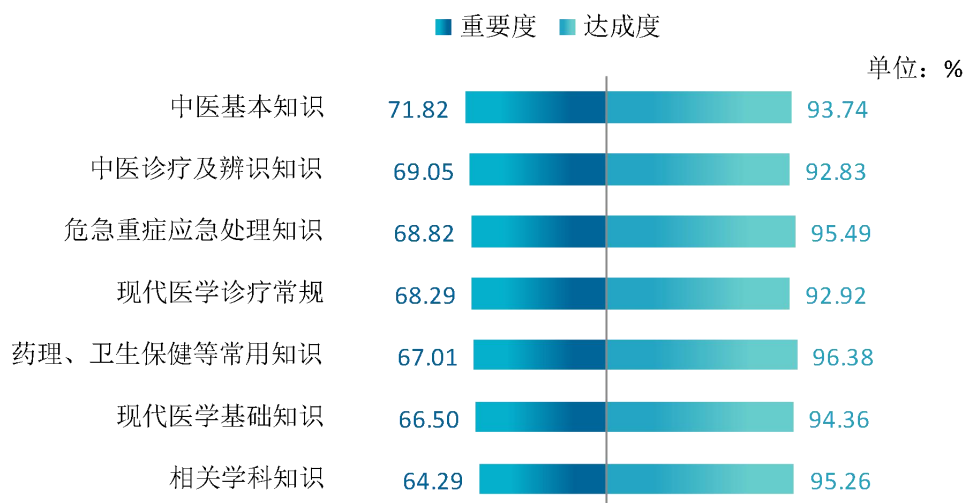


图 6-22 中医各项知识重要度及达成度

数据来源：麦可思-沧州医学高等专科学校 2023 届毕业生培养质量评价数据。

我校 2023 届口腔医学类专业毕业生认为重要度较高的知识是口腔医学基本知识（72.37%）、药理知识（71.79%）、基础医学基本知识（70.99%），其达成度分别为 96.05%、94.35%、94.44%。

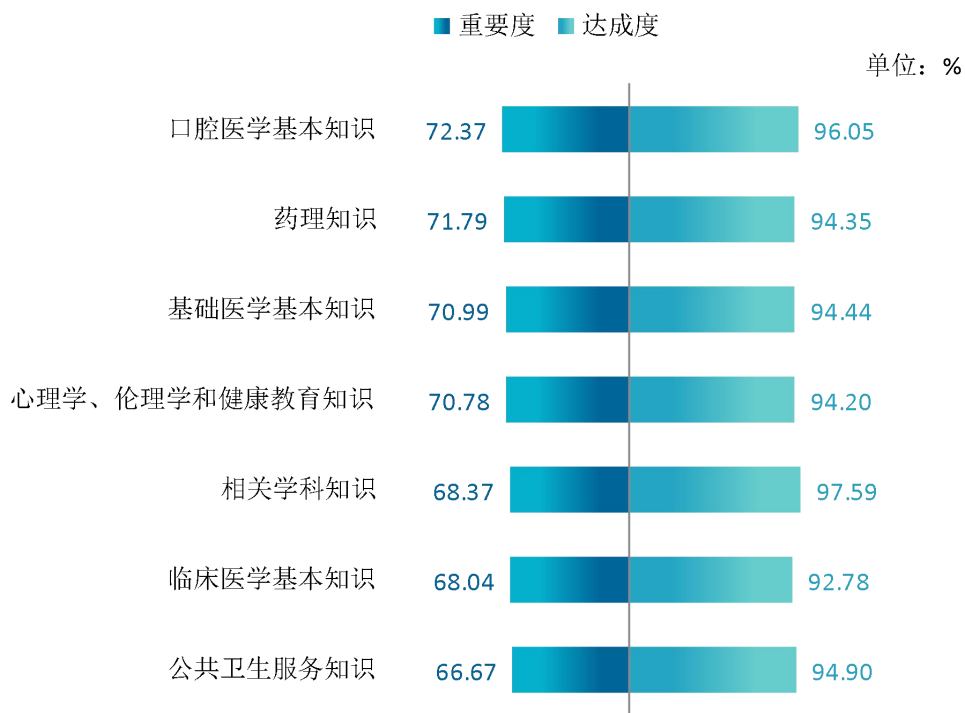


图 6-23 口腔医学各项知识重要度及达成度

数据来源：麦可思-沧州医学高等专科学校 2023 届毕业生培养质量评价数据。

我校 2023 届药学类专业毕业生认为重要度较高的知识是相关学科知识（75.00%）、治疗药物监测及个体化给药（71.67%）、常见药物知识（70.31%），其达成度分别为 97.56%、98.68%、100.00%。

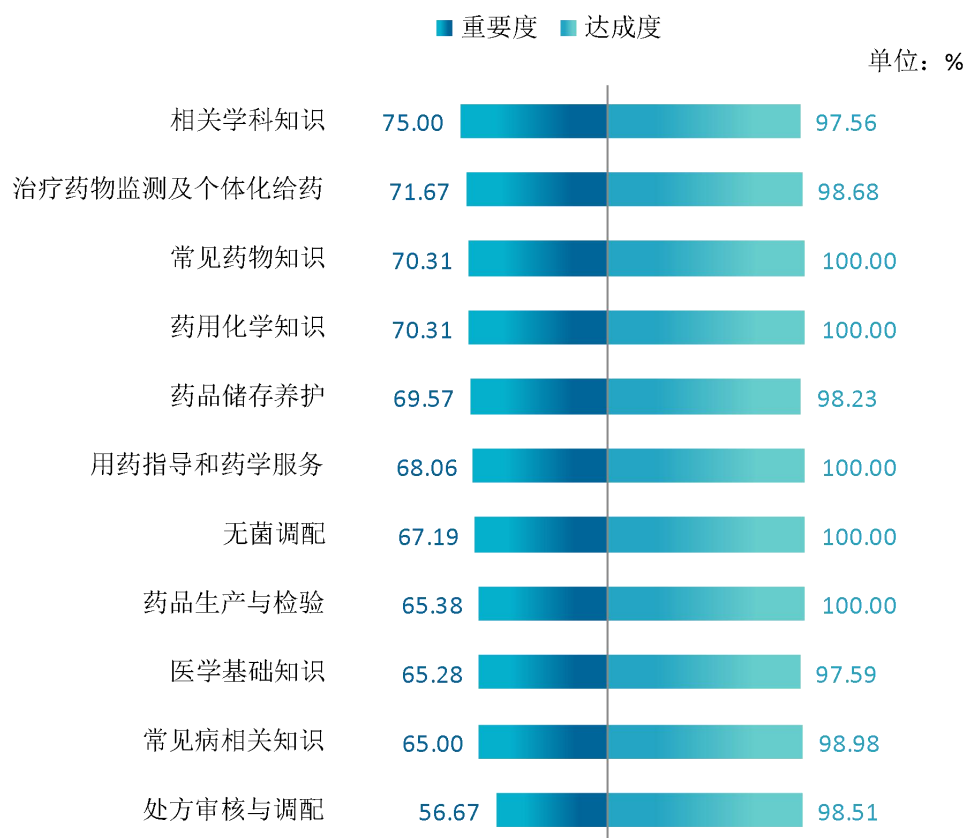


图 6-24 药学各项知识重要度及达成度

数据来源：麦可思-沧州医学高等专科学校 2023 届毕业生培养质量评价数据。

我校 2023 届中药学类专业毕业生认为重要度较高的知识是信息收集方法（68.42%）、相关学科知识（66.00%）、其他中药相关基本知识（64.00%），其达成度分别为 100.00%、98.35%、99.05%。

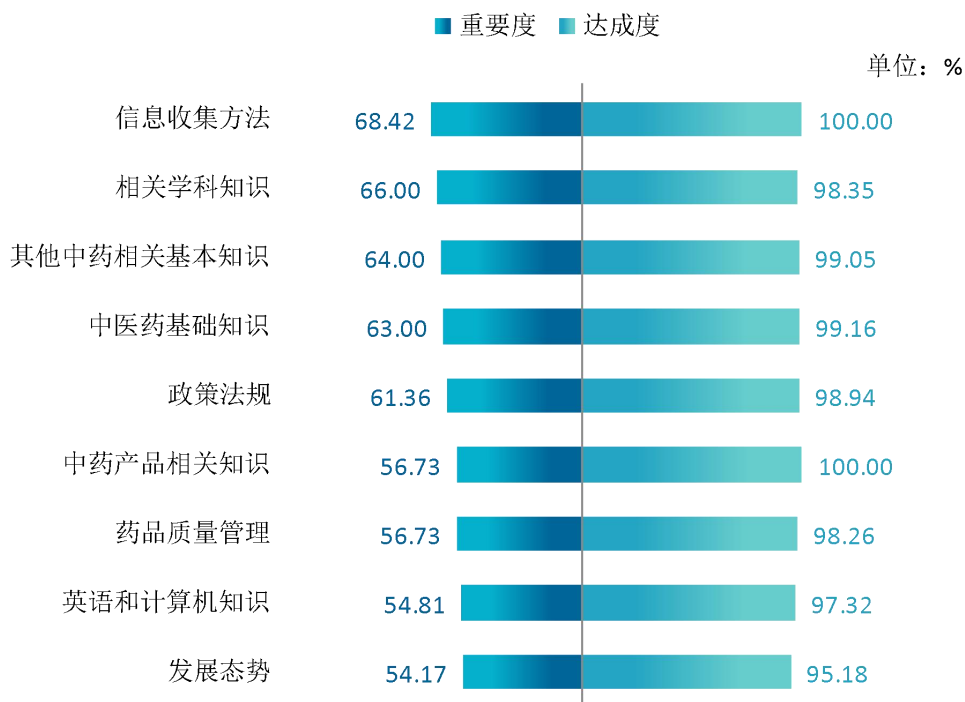


图 6-25 中药学各项知识重要度及达成度

数据来源：麦可思-沧州医学高等专科学校 2023 届毕业生培养质量评价数据。

我校 2023 届其他医学类专业毕业生认为重要度较高的知识是健康知识（66.88%）、人体结构和功能（64.88%）、传染病学（64.86%），其达成度分别为 98.59%、99.62%、99.54%。

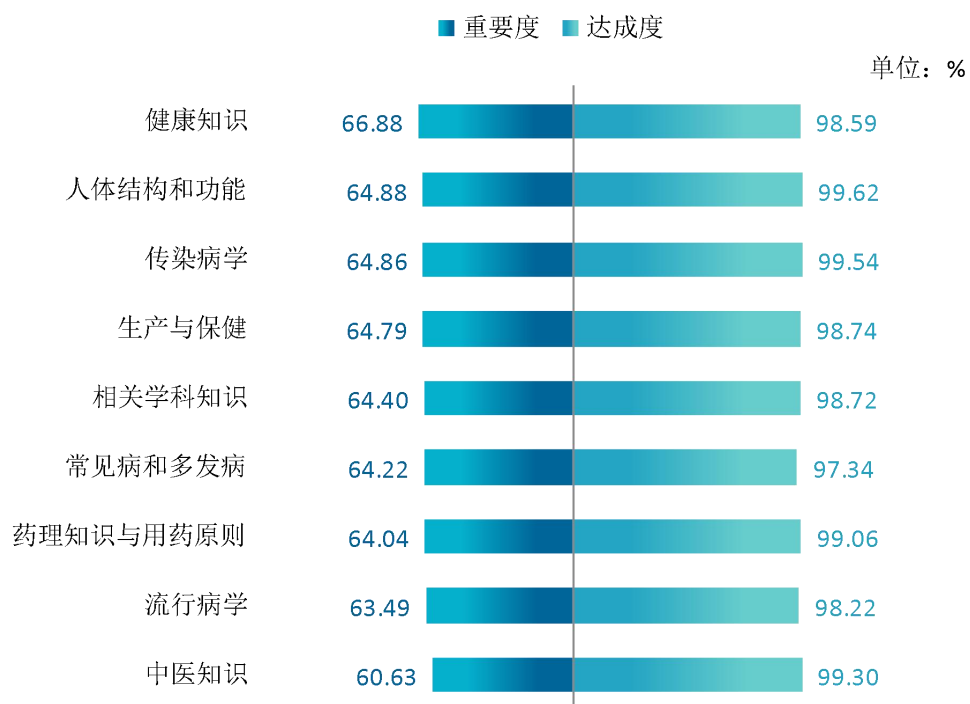


图 6-26 其他医学类各项知识重要度及达成度

注：其他医学类专业指除护理类、中医类、中药学类、临床医学类、药学类、口腔医学类外的医学类专业。

#### 4. 医学职业素质

我校 2023 届临床医学类专业毕业生认为重要度较高的职业素质是批判性思维和创新精神（67.92%）、自主学习和终身学习（67.90%）、医生健康管理（66.97%），其达成度分别是 96.21%、96.50%、96.52%。

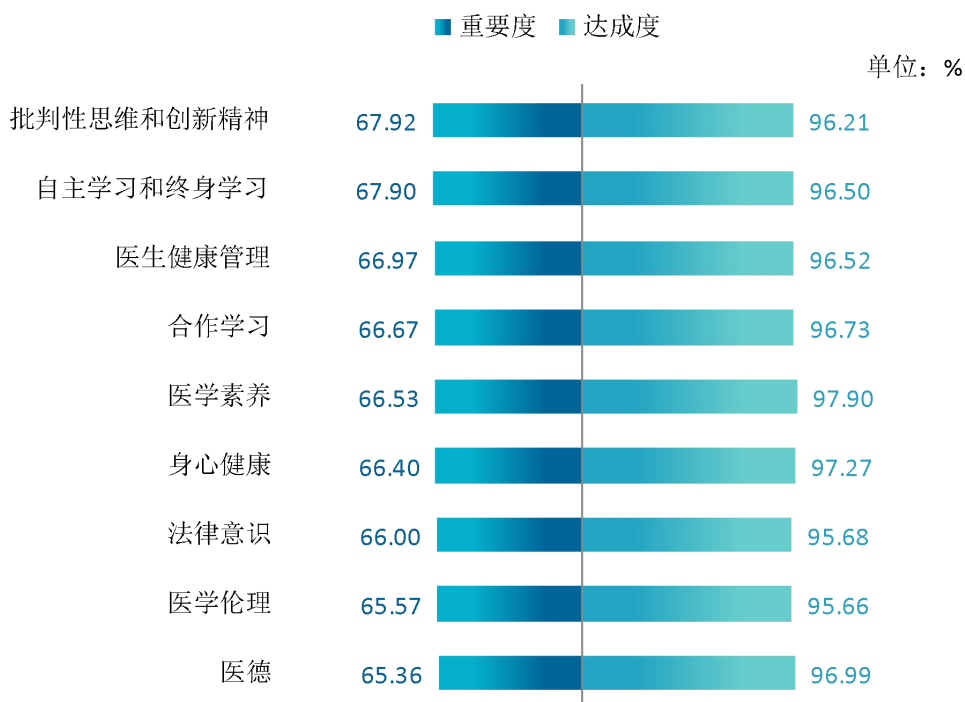


图 6-27 临床医学各项职业素质重要度及达成度

数据来源：麦可思-沧州医学高等专科学校 2023 届毕业生培养质量评价数据。



我校 2023 届护理类专业毕业生认为重要度较高的职业素质是实事求是态度（73.51%）、终身学习观念（73.42%）、法律意识（72.50%），其达成度分别是 98.33%、100.00%、99.06%。

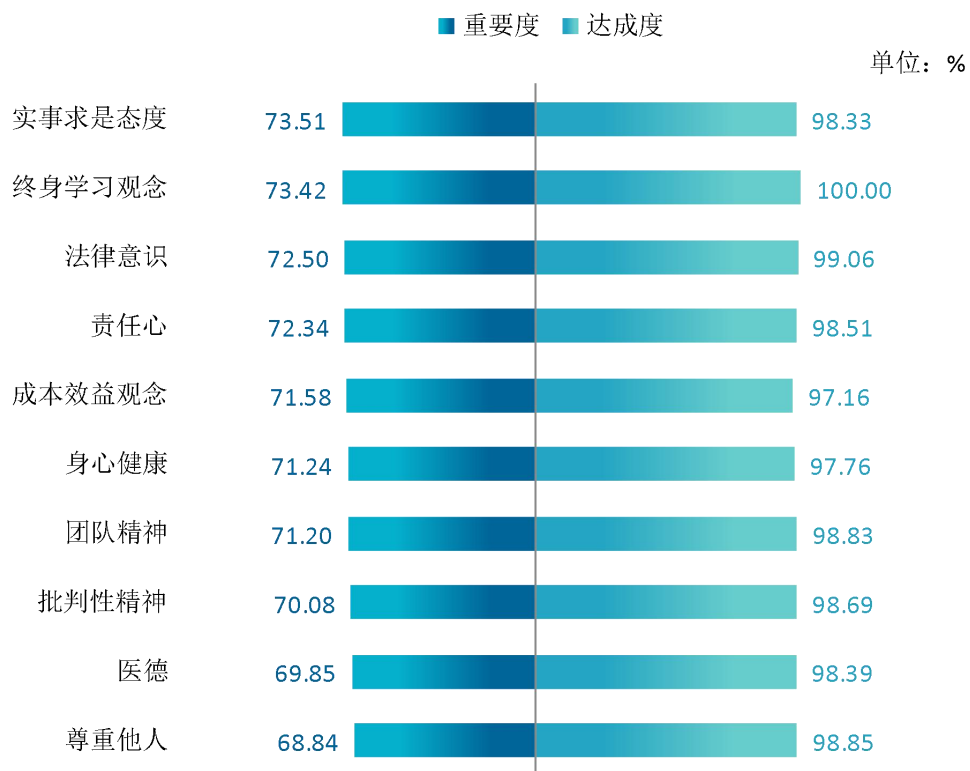


图 6-28 护理类各项职业素质重要度及达成度

数据来源：麦可思-沧州医学高等专科学校 2023 届毕业生培养质量评价数据。

我校 2023 届中医类专业毕业生认为重要度较高的职业素质是身心健康（73.33%）、尊重他人（72.92%）、法律意识（71.92%），其达成度分别是 97.13%、96.38%、91.32%。

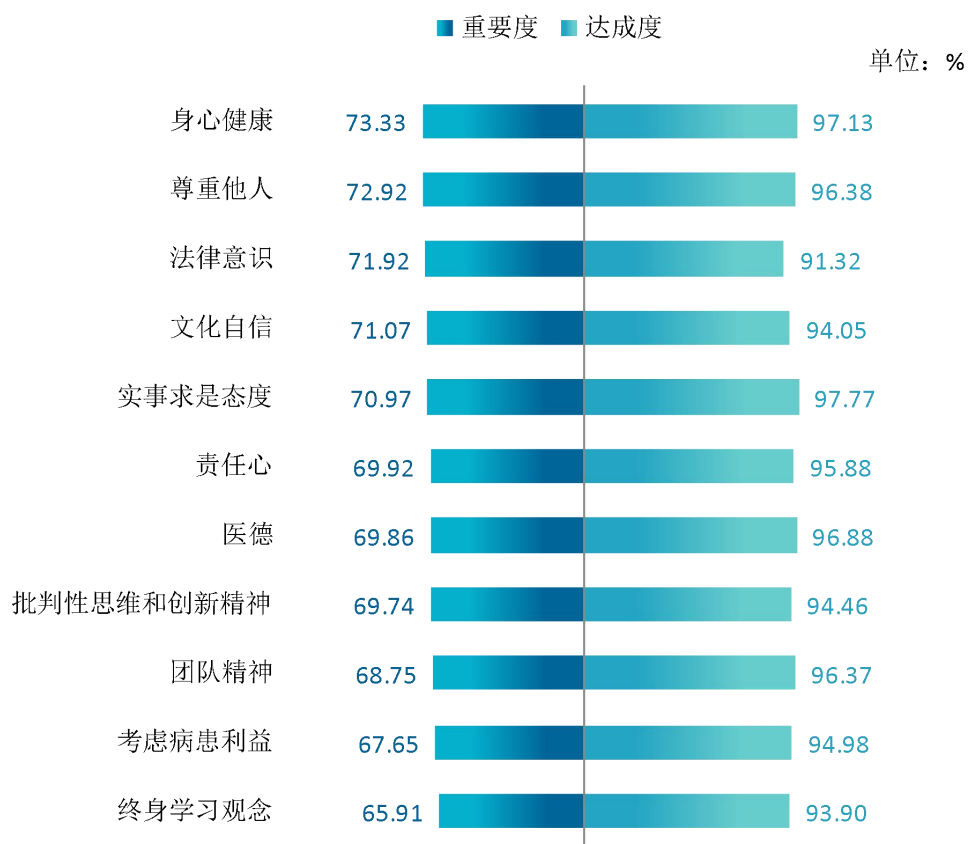


图 6-29 中医各项职业素质重要度及达成度

数据来源：麦可思-沧州医学高等专科学校 2023 届毕业生培养质量评价数据。

我校 2023 届口腔医学类专业毕业生认为重要度较高的职业素质是批判性精神（77.72%）、实事求是态度（77.33%）、创新意识（76.63%），其达成度分别是 94.27%、94.64%、94.37%。

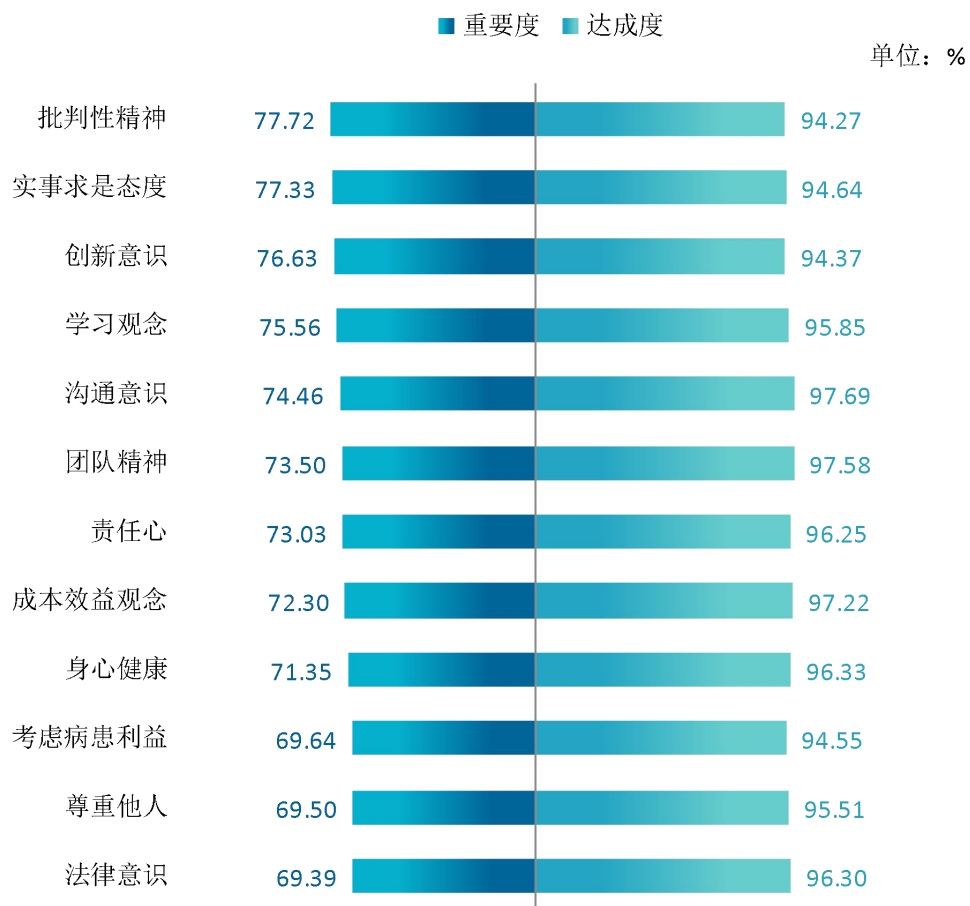


图 6-30 口腔医学各项职业素质重要度及达成度

数据来源：麦可思-沧州医学高等专科学校 2023 届毕业生培养质量评价数据。

我校 2023 届药学类专业毕业生认为重要度较高的职业素质是职业道德（78.41%）、法律意识（73.86%）、责任心（71.59%），其达成度分别是 98.43%、100.00%、99.17%。

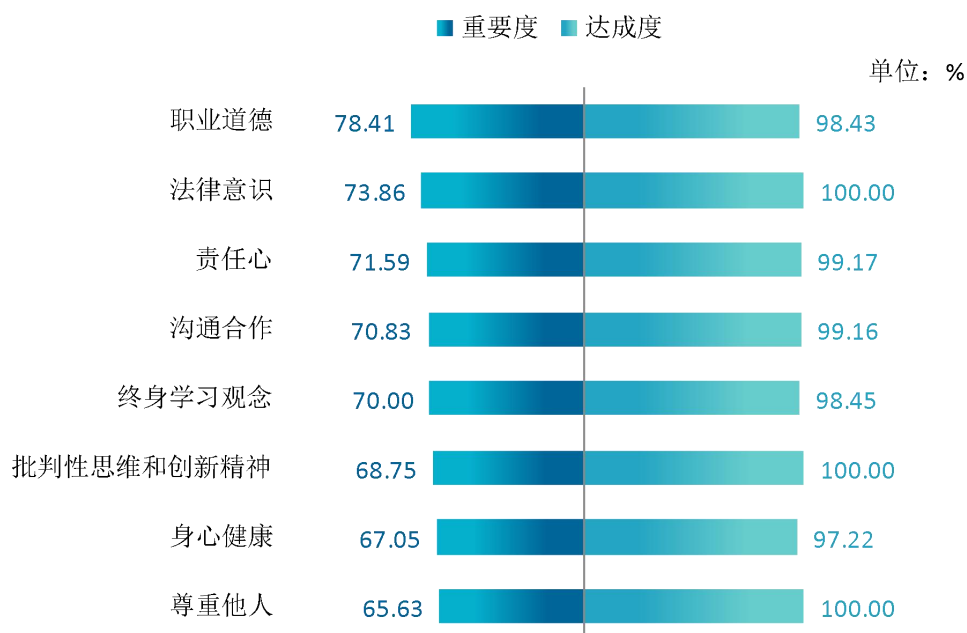


图 6-31 药学各项职业素质重要度及达成度

数据来源：麦可思-沧州医学高等专科学校 2023 届毕业生培养质量评价数据。

我校 2023 届中药学类专业毕业生认为重要度较高的职业素质是终身学习观念（71.55%）、责任心（67.14%）、沟通合作（64.58%），其达成度分别是 98.01%、97.81%、97.74%。

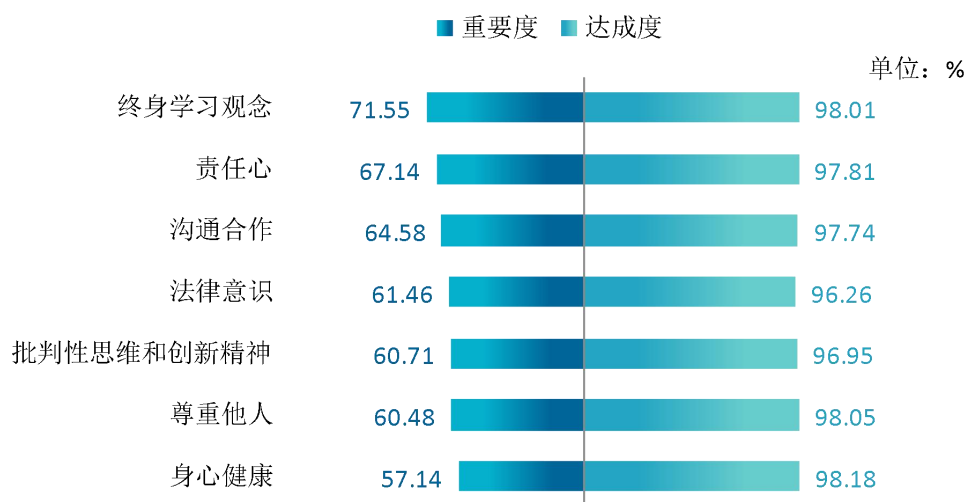


图 6-32 中药学各项职业素质重要度及达成度

数据来源：麦可思-沧州医学高等专科学校 2023 届毕业生培养质量评价数据。

我校 2023 届其他医学类专业毕业生认为重要度较高的职业素质是团队精神（71.22%）、自主学习和终身学习（71.11%）、身心健康（69.09%），其达成度分别是 98.39%、97.75%、98.69%。

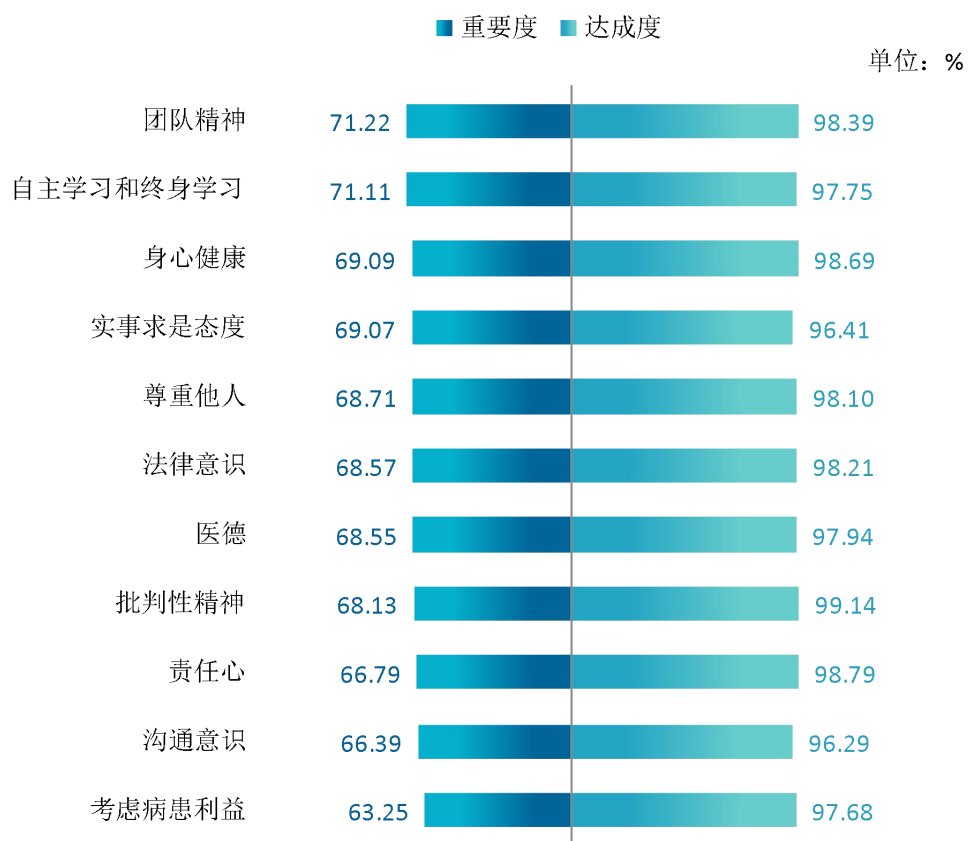


图 6-33 其他医学类各项职业素质重要度及达成度

注：其他医学类专业指除护理类、中医类、中药学类、临床医学类、药学类、口腔医学类外的医学类专业。

## 二 工作展望

2024年是全面实施“十四五”规划的重要一年，学校将在梳理、总结提质培优行动计划各项任务完成情况的基础上，继续扎实工作、开拓进取，进一步完善人才培养与就业工作体系，不断提升办学水平、人才培养质量和就业质量，持续优化“招生—培养—就业”良性互动机制，以此更大程度提升服务地方经济社会高质量发展能力，并推动毕业生实现高质量充分就业。

### （一）完善专业动态调整机制，进一步强化专业布局与本地产业结构的对接

学校始终以服务河北省医疗卫生行业为己任，不断寻求自身服务社会能力的提升。为满足医疗卫生行业对人才的需求，学校规范专业设置与专业调整管理工作，形成良好的专业设置与调整管理运行机制，构建了专业建设与行业发展的联动机制，依据专业群建设与发展规划，2023年新增招生专业2个（卫生检验与检疫技术、中医养生保健），进一步优化专业结构。支持各专业加强内涵建设与特色发展，打造符合学校办学定位和目标的专业布局及专业发展体系，不断提高人才培养与经济社会发展的契合度。

下一步，学校将继续深入贯彻落实中共中央办公厅、国务院办公厅《关于推动现代职业教育高质量发展的意见》《关于深化现代职业教育体系建设改革的意见》等文件要求，围绕深入实施健康中国战略，稳步发展一批符合市场需求与自身办学特色的新兴专业、人才紧缺专业，并对传统专业、供给过剩或已不适应外部发展要求的专业进行改造升级、规模调控或撤并淘汰，以此构建和完善紧密对接产业链、创新链的专业体系。

### （二）深化教育教学改革，持续加强培养过程对产业发展和毕业生就业的支撑力度

在调整优化专业结构的同时，对专业培养过程的改进和完善也必不可少。学校将基于相关文件要求，聚焦整个培养过程中学生期待改进的重点，进一步深化教育教学改革。一方面，继续完善“岗课赛证”综合育人机制，通过模块化、系统化、紧密对接生产实际与岗位需求的实践教学体系促进学生实践能力的提升，并更加注重更新教学内容，及时将新技术、新工艺、新规范、典型案例纳入其中；另一方面，继续创新教学模式与方法，引导和鼓励教师开展项目教学、情境教学、模块化教学，并强化信息技术的运用，以此进一步提升课堂教学质量。

### （三）深入推进就业育人，构建高质量就业指导服务体系

毕业生的去向落实是人才培养链条的关键一环，但就业指导工作不能仅仅局限在毕业年。学校将坚持以学生为导向，确保就业服务以学生的需求和兴趣为中心，持续跟踪学生的就业情况，进一步构建和完善分阶段、全覆盖的就业指导与服务体系，把就业教育和就业引导作为“三全育人”的重要内容，在课程、实践、校园活动等人才培养全过程切实融入就业教育。与此同时，学校将积极建立及维护职业网络，为学生提供实际的职业支持和机会。学校还将继续依托相关竞赛活动，推进赛教融合，强化就业育人。此外，学校将进一步扩大求职技能培训和辅导的覆盖面，帮助学生开发就业技能，以此更大程度促进毕业生求职能力的提升。

**沧州医学高等专科学校**

**厚德笃学 博爱精医**